

Anwendung:

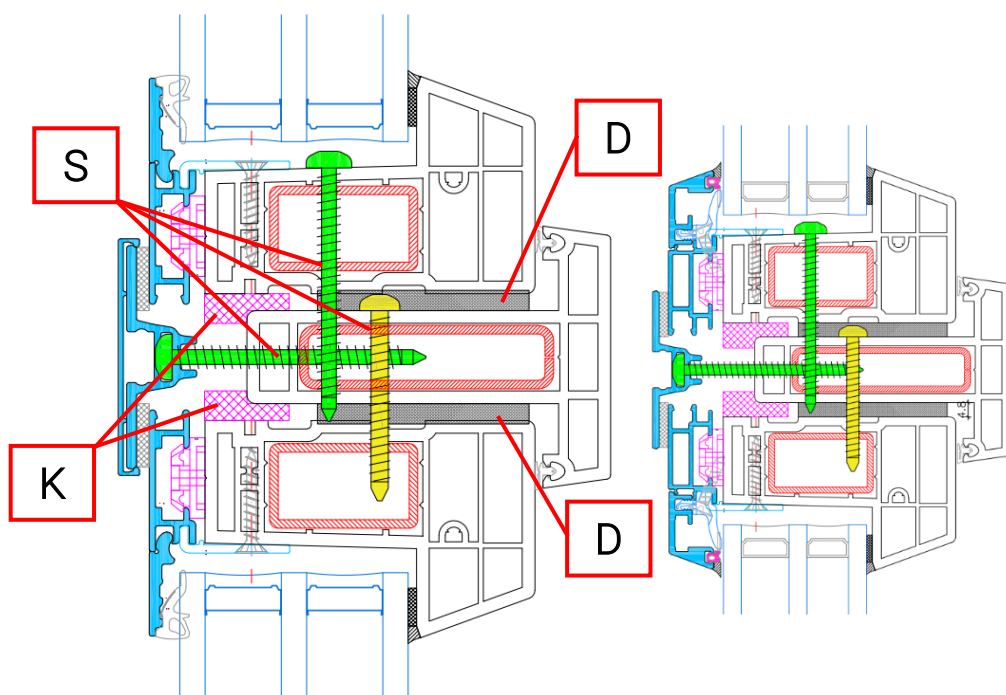
Montageset: MS4006



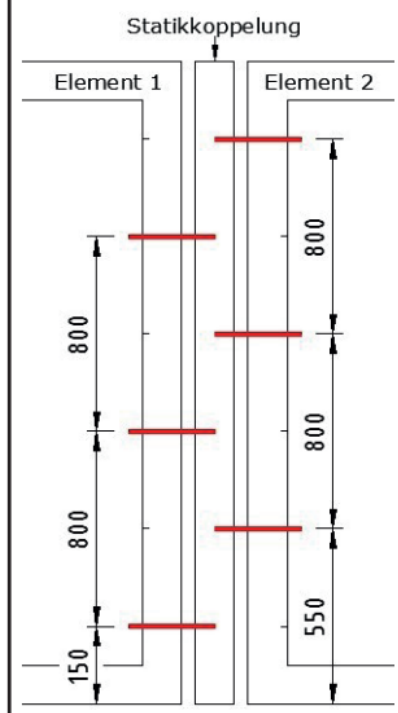
SK Fix – Fix: Statikkoppelung Safir/Zirkon Blue Fix - Safir/Zirkon Blue Fix

SK Fix – Fix – L: ... mit Lisene

Übersicht der Koppelungsprofile und deren Anordnung:



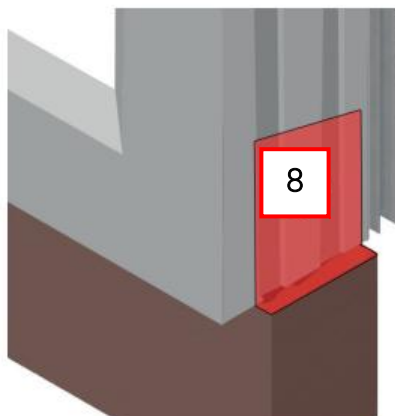
Verschraubungsschema: wechsels. Verschraubung



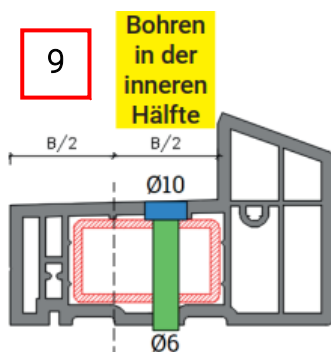
Inhalt (SET reicht bis 1,5m Höhe):

Abk.	Darstellung	Stk.	Mat.-Nr.	Art.-Nr.	Bezeichnung
K		1	710102375	DB0165	Fugendichtband/Komriband 3m/3-7x20mm, BG1
S		2	700103346	GS0472	Blechbohrschraube LK, AW25, VG 4,8x45mm WVZ „Zebra Pias“
		10	700105575	GS0399	Blechbohrschraube LK, AW25, VG 5,5x60mm WVZ „Zebra Pias“
D		4	610106429	DK0413	Distanzstück 100x50x4,8mm einseitig klebend, schwarz
		2	-	DK0731	Dichtklotz Statikkopplung FEKU 36x50x20mm
		2	-	DK0729	Dichtklotz Statikkopplung FEKU Grund-Deckprofil

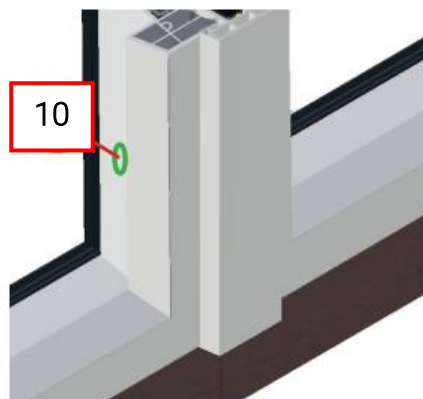
[C] Verschraubung zweites Element



8. Auf Kontaktfläche großzügig Dichtkleber auftragen.

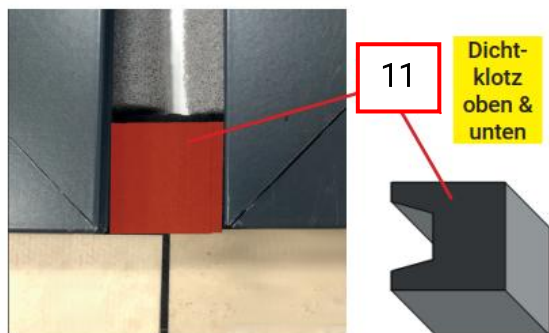


9. Profil nach Verschraubungsschema in der inneren Hälfte mit Ø6mm vorbohren, mit Ø10mm für Schraubenköpfe aufbohren



10. Element mit ● 5,5x60mm Selbstbohrschrauben befestigen.

[D] Befestigung Grund – Deckprofil



11. Dichtklotz „Abdeckprofil Statiklisene“ oben & unten außen zwischen die beiden Elemente kleben.




12. Grund-Deckprofil mit ● 5,5x60mm Selbstbohrschrauben befestigen.

[E] Abdichtung Thermoprofile



13. Spalt mit Dichtkleber* versiegeln.



14. Überschüssigen Kleber sauber abstreichen.