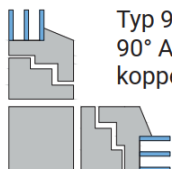


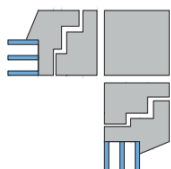
Koppelungen Safir Blue Fix – FEKU Typ 90°

30.09.2025 | Manuela Sageder-Leirich

Anwendung:



Typ 90-A:
90° Außen
koppelung



Typ 90-I:
90° Innen
koppelung

Montagesets:

Außeneck: MS4041

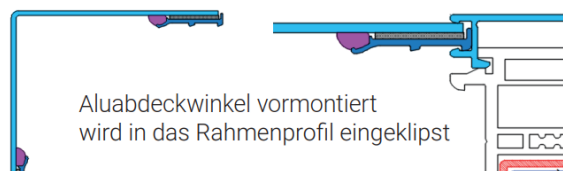
Inneneck: MS4044

benötigte Teile:

TAP Typ 54 Höhe 85mm (Außeneck)

TAP Typ 76 Höhe 94mm (Inneneck)

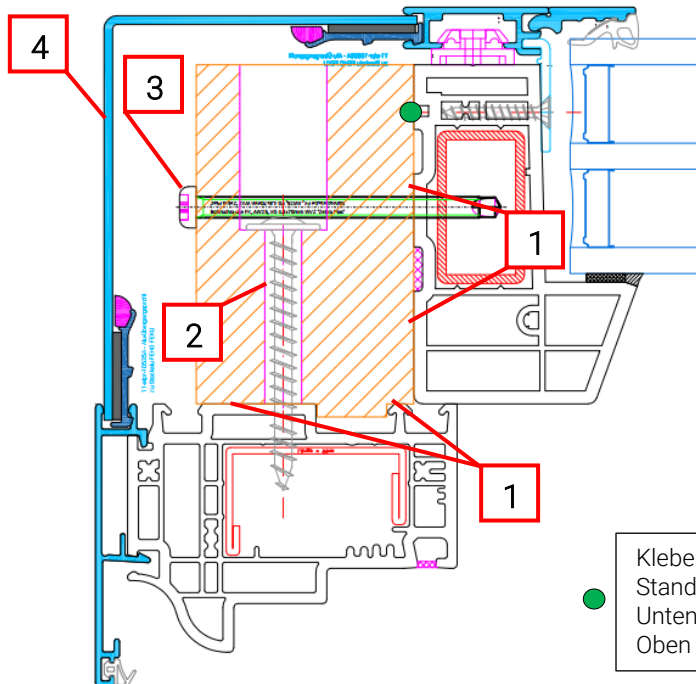
Aluabdeckwinkel vormontiert



Aluabdeckwinkel vormontiert
wird in das Rahmenprofil eingeklipst

Ramsauer 640 Dichtkleber (wird nicht mitgeliefert)

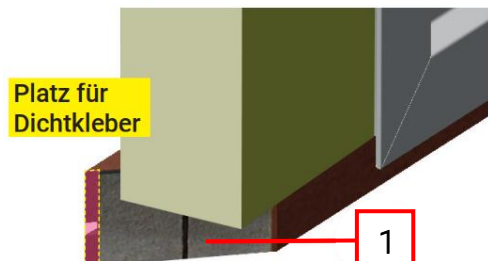
Außeneck



Kleberraupen zusätzlich zu
Standardverklebung:
Unten 15 cm (Stauwasserdichtheit)
Oben 5 cm

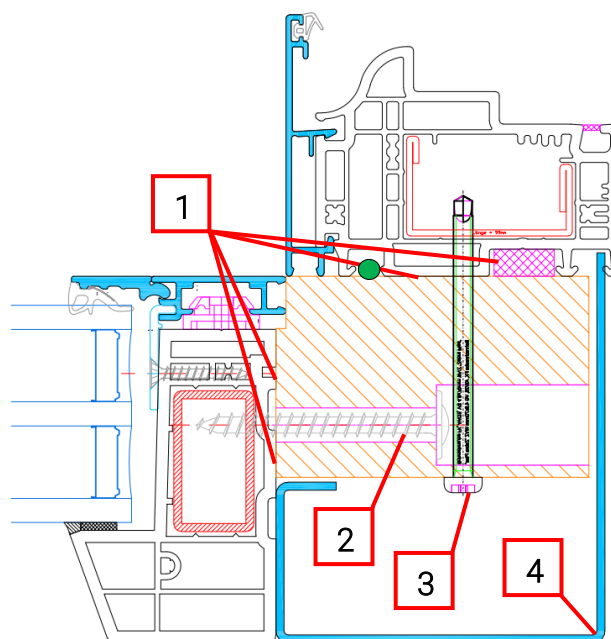
1. Auf beiden Elementen über den gesamten Rahmenrücken innen und außen Kleberraupen ziehen.
2. TAP am Element verschrauben.
3. Eck mit 4,8x70mm Schrauben verschrauben.
4. Abdeckwinkel befestigen.

Abdichtung der TAPs unten:



1. Kompriband auf Gehung des TAPs kleben – von außen muss noch Platz für Dichtkleber* sein.

Inneneck



1. Über den gesamten Rahmenrücken Kleberraupen ziehen und Kompriband auf Stockverbreiterung kleben.
2. TAP am Element verschrauben.
3. Eck mit 4,8x70mm Schrauben verschrauben.
4. Abdeckwinkel befestigen.

*Dichtkleber: Ramsauer „640 Dichtkleber“ bei Fensterbänken, Ralmont „Raimo – Montage Fix All Seasons“ bei bodennahen Elementen