

Die schönen Haustüren _____ für dein Zuhause



Ein schönes Zuhause als Lebensraum



4 | Produktvorteile

20 | Avantgarde/Modern



64 | Nebeneingangstüren



48 | New Classic



68 | Inspiration

INHALT	
Produktvorteile	4
Avantgarde/Modern	20
New Classic	48
Nebeneingangstüren	64
Inspiration	68

4

Außergewöhnlich schöne Haustüren

Unsere Haustüren eröffnen dir neue Perspektiven in Sachen Design, Sicherheit und Wärmewert - stilvoll und sicher.



SMART MIX – TON IN TON FÜR
ÜBERZEUGENDE WOHNHARMONIE



DETAILVERLIEBT: HAUS- UIND INNENTÜREN
TRAGEN DIESELBE DESIGNHANDSCHRIFT



HOLZOberFLÄCHEN IM INNENBEREICH
SCHAFFEN GEMÜTLICHKEIT



EXTRAVAGANTES HIGH-END GLASDESIGN



MUT ZUR GRÖSSE: DECKENHOHE LÖSUNGEN



STILVOLLE AKZENTE - HAUSTÜREN IM LAMELLEN-TREND



NEW CLASSIC. DIE NEUE INTERPRETATION
DES KLASSISCHEN LOOKS



HAUSTÜR UND SEITENTEIL PANEEL PURE
VERSCHMELZEN ZU EINEM NAHTLOSEN PORTAL

Gestaltungsfreiheit _____ für deine Ideen

① SEITENTEILE

Viele Seitenteile mit und ohne Rahmen.

② GESTALTUNGSVIELFALT

60 Modelle mit und ohne Glaseinsätze, Frä-sungen oder Füllungen passend zu deinem Stil.

③ ACCESSOIRES

Große Auswahl bei Griffen machen deine Tür einzigartig. Viele Beschlagselemente sind ergänzend dazu in Schwarz erhältlich, sogar der Zylinder.

④ EDLE OBERFLÄCHEN

Eine Vielzahl an edlen Holzarten für innen und außen, in unzähligen Farbtönen, geölt und lackiert.

⑤ ZUTRITTSLÖSUNGEN

Motorschloss, Fingerprint, Codetaster oder die Integration ins Smart-Home-System.



Haustüren

für jeden Stil

Unsere Haustüren bieten einzigartige Qualität und passen zu jedem Baustil – modern, avantgardistisch oder klassisch. Außen in Holz, Aluminium oder Glas und innen als hochwertiges Wohnerlebnis in edlen Holzoberflächen oder hochwertiger Lackierung.



LINEA Nevos Natur – Stilvolle Akzente und klare Linien in edler Eiche

NEVOS

Die schlichte Antwort moderner Architektur

Nevos Haustüren überzeugen mit klarer Form und exzellenter Wärmedämmung dank Holzverbund-Platte. Wähle aus vielfältigen Oberflächen wie Holz, Alu, Glas oder HPL – passend zu deinem Baustil.



Nevos Natur



Nevos Color



Nevos Alu



Nevos Glass

PRODUKTVORTEILE



CALVI Vitas mit südlichem Flair

VITAS

Die neue Interpretation des klassischen Looks.

Vitas Haustüren stehen für traditionelle Rahmenbauweise aus Massivholz und zeitloses Design. Wähle deinen Stil – nordisch, mediterran, angloamerikanisch oder heimisch. Viele Modelle sind auch mit schützender Aluschale außen erhältlich.



Vitas Alu



Vitas

PRODUKTVORTEILE

Lichtdurchflutet _____ vielfältige Seitenteile

Seitenteile aus Glas sorgen für natürliches Licht im Eingangsbereich. Wähle aus einer Vielzahl an Seitenteilen und gestalte deinen Eingangsbereich zu einem stimmigen architektonischen Statement.



NEVOS ALU mit Seitenteil Paneel Pure



WELL.COME mit Seitenteil Paneel Pure und Oberblende - so wird deine Haustür zum Eingangsportal.

VARIANTENVIELFALT

Neben verglasten Varianten mit unterschiedlichen Rahmen stehen nun auch durchgehend gefüllte Seitenteile zur Verfügung – ideal für großzügige, imposante Eingangsbereiche mit klarer Linienführung.

PRODUKTVORTEILE



SEITENTEIL FIXFRAME
umlaufend rahmenlos und in sehr großen Formaten



SEITENTEIL MINIMAL
3-seitig rahmenlos, variantenreich mit und ohne sichtbarem Türstock



SEITENTEIL BLUE
4-seitig mit schlankem Rahmen



SEITENTEIL MATCH
4-seitig mit Rahmen, dem Design des Türmodells angepasst

PRODUKTVORTEILE

Beeindruckende Vorteile außen und innen

Eine Haustür ist die Visitenkarte deines Hauses. Sie empfängt dich beim Heimkommen und heißt deine Gäste willkommen. Unsere Haustüren sind individuell, abgestimmt, technisch ausgereift und umweltbewusst produziert.

ERSTKLAS-
SIGE WÄRME-
DÄMMUNG




JOSKO HAUSTÜR
Schön und warm



MARKTÜBLICHE ALUMINIUM HAUSTÜR
Versetzt und kühl

DESIGN AUSSEN. BEHAGLICHKEIT INNEN.

Unsere Türen verbinden starken Auftritt und einladende Wärme. Statt kühler Alu-Optik erlebst du raumseitig schöne Oberflächen aus edlem Holz oder hochwertigen Lackierungen, die dein Zuhause wohnlich machen. Mit modernster Technik im Kern erreichen wir einen Wärmewert von U_d bis $0,61 \text{ W/m}^2$ – für schönes Wohnen mit spürbarer Behaglichkeit.



① GROSSE DIMENSIONEN

Türhöhen sind bis zu 2,6 m möglich.
Mit Oberblende sogar bis 3,88 m.

② SANFT SCHLIESSEN, LEICHT ÖFFNEN

Die serienmäßige Soft-Lock-Falle ermöglicht
sanftes Schließen und leichtes Öffnen.

③ SCHÖN & PFLEGELEICHT

Bündig integrierte Design- und Funktionselemente
sorgen für eine elegante Optik und einfache Reinigung.

④ SICHERHEIT UND WÄRME

Der massive Aufbau von mindestens 90 mm macht
die Tür stabil und sorgt für gute Wärmedämm- und
Schallschutzwerte. Und auch die serienmäßigen Drei-
fachgläser bei Glasausschnitten unterstützen dies.

14

Smart Mix

_____ schön abgestimmt

Mit unserem Smart Mix kannst du dein Zuhause ganz nach deinem Geschmack gestalten - von Farbtönen über Oberflächen bis hin zum Gesamterscheinungsbild. So entsteht ein harmonisches Wohnambiente, das deinen individuellen Vorstellungen entspricht



TON-IN-TON
Bring dein Zuhause in farblichen Einklang.

EINHEITLICHE ACCESSOIRES
Mit unseren einheitlichen Griffserien für Fenster, Haustür und Innentüren gelingt dir der letzte Feinschliff und so noch mehr Harmonie in deinem Zuhause. Zudem sind Fingerprint, Griffbügel und Sockel in vielen Trendfarben Ton-in-Ton zu den Türgriffen abstimmbare.



Innentür



Haustür




Fenster



NORWICH Vitas – VET
Eiche | N16 black pearl

STILVOLLE DETAILS IN SCHWARZ
Bei uns erhältst du viele Beschlagselemente auch in Schwarz. Nicht nur Drücker, Bänder und Sockel, sondern auch Zylinder, Schließbleche und Türschwellen. Weil wir im Ganzen denken, nicht in einzelnen Teilen.

Alle Beschläge sind auch in Edelstahl, edelstahllook sowie teils in Effekt 3 und C33 mittelbronze erhältlich.



- ① **TÜRDRÜCKER**
schwarze Schließzylinder und schwarze Türdrücker, Ansicht aussen und innen
- ② **SCHLIESSBLECH**
schwarz matt
- ③ **DREHBAND**
schwarz matt
- ④ **BODENSCHWELLE**
A6/C35 schwarz

Schön und sicher _____ unsere **Sicherheitsstandards**

Unsere Haustüren bieten serienmäßig hohen Schutz: Mehrfach-Verriegelung mit massivem Stahlriegel, ergänzt um wichtige und schöne Details wie Griffe in RC2 und Sicherheitszylinder - für ein sicheres, geborgenes Zuhause.



Unsichtbare Stärke für ein gutes Gefühl bei jedem Schließen der Tür dank massivem Türaufbau und Verriegelung aus Vollstahl.

1

BASISEINBRUCHSCHUTZ

Unsere Haustüren bieten bereits in der Standardausstattung Basiseinbruchschutz, basierend auf Komponenten, die auch bei RC2-zertifizierten Türen verwendet werden. So auch unsere hochwertigen Sicherheitszylinder, die nicht nur optisch punkten, sondern auch besondere Sicherheitsmerkmale aufweisen.

2

MEHRFACH SICHER. DIE SERIENMÄSSIGE VERRIEGELUNG FÜR DEINE HAUSTÜR

Ähnlich wie bei einem Tresor wird die Tür an fünf Punkten verriegelt. Oben und unten sichern jeweils zwei Rundbolzen ① und zwei Schwenkriegel ② Stock und Flügel gegen Aushebeln und Auseinanderdrücken. Die Türmitte wird durch eine Schlossfalle und einen Riegel ③ aus massivem Vollstahl mit maximaler Eingrifftiefe gesichert.



Rundbolzen ① Schwenkriegel ②



Schlossfalle und Riegel aus massivem Vollstahl

3

GENORMTE EINBRUCHHEMMUNG

Du wünschst dir noch mehr Sicherheit, dann sind Haustüren in RC2 deine richtige Wahl. Die Resistance Class (RC) beschreibt, wie hoch laut Norm der Widerstand eines Türelements bei einem Einbruchversuch ist. Ein spezieller Türblatt- und Füllungs Aufbau, verstärkte Befestigung von Bändern und Schließblech, RC2-Kernziehschutz und Sicherheitsglas sorgen für erhöhten Widerstand. Zertifiziert und produktionsüberwacht wird der RC2 Schutz vom unabhängigen Prüfinstitut Holzforschung Austria.



HOLZ
FORSCHUNG
AUSTRIA

ELEKTRONISCHE EINBRUCHMELDUNG MVS

Unauffällig und zuverlässig melden die Magnetsensoren, ob die Haustür geöffnet ist. Sie lassen sich sehr flexibel und zuverlässig in ein zentrales Überwachungs- oder Alarmsystem integrieren. Dabei fungieren sie als signalgebende Bauteile und kontrollieren den Öffnungszustand.

ELEKTRONISCHE EINBRUCHMELDUNG RIEGELSCHALTKONTAKT

Ein im Schließblech eingebauter Schalter meldet, ob die Tür verriegelt ist.

4

TIPP

Wenn du Funktionstüren für Brandschutz, Fluchttüren oder Türen mit besonders hohem Schallschutz benötigst, berät dich dein Josko Partner vor Ort gerne.

Öffne dein Zuhause elektronische Zutrittssysteme

Wie willst du deine Tür entsperren? Schlüssel, Fingerprint, Codetaster oder Smart Home. Schritt für Schritt zu deinem optimalem Zutrittssystem. Ganz individuell, so wie es zu dir und deinen Bedürfnissen passt.



WELL.COME Nevos Natur mit Fingerprint dLine

SMART HOME - KOMFORT BEGINNT SCHON AN DER SCHWELLE

Mit der passenden Smart-Home-Anbindung kannst du die Türe öffnen, auch wenn du nicht zu Hause bist. Deine Hände sind voll, die Gäste warten? Kein Problem: Öffne die Tür einfach per Sprachbefehl.

Mit Fingerprint dLine, xLine oder einer externen Smart-Home-Steuerung steuerst du deine Tür

bequem. Zudem benötigst du entweder das Motorschloss Genius, das Automatikschloss Tandeo (A-Öffner) oder das elektrische Schließblech. Sprachsteuerung funktioniert mit Amazon Alexa. Mit Motorschloss B oder Riegelschaltkontakt weißt du jederzeit, ob deine Tür verriegelt ist. Je nach Modell ist WLAN oder LAN erforderlich. Bei externer Smart-Home-Steuerung benötigst du einen Elektriker, der dich bei der Integration unterstützt.

Wähle eine unserer elektronischen Zutrittsoptionen

ELEKTRISCHES SCHLIESSBLECH

Die preisgünstigste Variante. Sie wirkt nur auf die Schlossfalle. Im unversperrten Zustand besteht eingeschränkte Dichtheit sowie Einbruchhemmung. Bei Abwesenheit oder nachts sollte die Tür vollständig versperrt werden.

AUTOMATIKSCHLOSS TANDEO MIT A-ÖFFNER

Die sicherste Tür ist nutzlos, wenn man das Abschließen vergisst. Beim Automatikschloss Tandeo verriegeln beim Zufallen der Tür die

zwei Nebenriegel automatisch - die Tür ist jederzeit VdS-zertifiziert verriegelt.

MOTORSCHLOSS GENIUS

Die High-End-Option ist das Motorschloss Genius. Es sperrt beim Schließen die Tür vollständig mit Hauptriegel, zwei Schwenkriegel und zwei Sperrbolzen. Das manuelle Zusperrern entfällt. Zu jeder Zeit sind volle Dichtheit und maximaler Einbruchschutz gewährleistet. Ist ein vollständiges Versperren nicht möglich, erfolgt ein akustisches Warnsignal.

Mögliche Ansteuerungen

Für das Öffnen deiner Tür stehen dir folgende Ansteuerungsmöglichkeiten zur Auswahl - Fingerprint, Codetaster und externe Ansteuerung beim Motorschloss, aber immer auch ganz konventionell mit Schlüssel.

FINGERPRINT D-LINE

Die komfortabelste Art zu öffnen ist der Fingerprint. Egal, ob am Türblatt ①, am Griffbügel ②, als Aufputz- ③ oder Unterputzmontage ④. Dein unverwechselbarer Fingerabdruck sorgt für verlust- und fälschungssicheren Zutritt. Zutrittszeiten vergeben

für bis zu 20 Benutzer:innen, Fernöffnung mit dem Smartphone, Benachrichtigung aufs Handy bei Nutzung des Fingerscans, bequeme Öffnung über Sprachbefehl Alexa, Zutrittsprotokoll der letzten 30 Tage und Smart Home sind möglich. Einfache Verwaltung mit der kostenlosen ekey bionyx APP.

CODETASTER ⑤

Die preisoptimierte Art, schlüssellos zu öffnen. Die Türöffnung erfolgt durch Codeeingabe. Die Außeneinheit mit hochwertiger Edelstahlplatte kann auf jede ebene Wand montiert werden und benötigt keine Unterputzdose.



Designlinie —— Avantgarde/Modern

SCHLICHT, ZEITGEMÄSS

Du bevorzugst modernes Wohnen mit klaren Linien und einem puristischen Stil. Reduzierte Formen und neutrale Farben prägen dein Zuhause, das durch eine aufgeräumte, luftige Atmosphäre besticht. Der natürliche Look, gepaart mit einem minimalistischen Design, schafft eine ruhige und harmonische Umgebung, in der jedes Element seinen Platz hat.



Nevos

Nevos Haustüren in Verbundwerkstofftechnik gibt es außen in vier und innen in zwei Materialien. Sie bieten dir exzellente Wärmedämmung und Gestaltungsvielfalt.



NEVOS ALU
Die trendige Haustür in schlichtem Design. Moderner Design-Bestseller mit hoher Witterungsbeständigkeit.

Außen: Alu
Innen: Natur oder Color



Außen schützt Alu die Tür vor Wind und Wetter. Innen sorgen Holz oder trendige Farben für eine behagliche, moderne Optik.



NEVOS NATUR
Die zeitgemäß natürliche Haustür in schlichtem Design. Einladender Blickfang aus Holz.

Außen: Natur
Innen: Natur



Holz sorgt innen wie außen für einen natürlichen Look. Wähle aus vielen Holzarten und Farben deinen Favoriten.

FINDE DAS MATERIAL, DAS ZU DIR PASST
Damit du die passende Materialwahl triffst, findest du auf der Seite 68 einen Überblick über alle verfügbaren Oberflächen-Materialien.

SENSATIONELLE WERTE

Wusstest du, dass unsere Nevos Haustüren wertvolle Energie sparen, weil sie besonders hohe Wärmedämmwerte haben? Selbst in lärmintensiven Umgebungen sorgen Schallschutzwerte bis 44 dB für spürbare Ruhe.

Wärmewert Ud bis zu 0,61 W/m²K
Wärmewert Glas Ug bis 0,5 W/m²K
Schallschutzwert Rw bis zu 44 dB



NEVOS GLASS
Die außergewöhnliche Haustür im High-End Design. Keine Tür, sondern ein Statement.

Außen: Glas
Innen: Natur oder Color



Das hochglänzende Glas sorgt außen für avantgardistisches Design. Innen sorgen Holz oder trendig lackierte Farbtöne für ein behagliches Wohngefühl.



NEVOS COLOR
Die robuste Haustür in schlichtem Design. Für Wohnen mit Mut zur Farbe.

Außen: Color
Innen: Color



Widerstandsfähige HPL-Platten* können innen wie außen in vielen Farben lackiert und in verschiedenen Designs geätzt werden.

* Compacthochdrucklaminat (high pressure laminate), Rohstoff Holzfaser, hervorragende Verwitterungs- und UV-Beständigkeit sowie hohe Kratzfestigkeit

TÜREN MIT GLASOBERFLÄCHE



WELL.COME Nevos Glass mit Oberblende und Seitenteil FixFrame, Glas Black Shine

NEVOS GLASS

Hochglänzende Glasoberflächen und schwarz eingefärbtes Glas sorgen für ein trendiges und avantgardistisches Design. Steigern lässt sich dies noch mit einem akzentuiertem Frame LED, das auch spätes Heimkommen zur hellen Freude macht.



reddot design award

DESIGNLINIE AVANTGARDE/MODERN



WELL.COME Nevos Glass mit Oberblende und Seitenteil FixFrame, Glas SUNsilver grau #1

**WIE EIN SPIEGEL**

Die hochglänzende Oberfläche aus Glas spiegelt uns in der Tür außen wider, so macht Heimkommen noch mehr Freude.

DESIGNLINIE AVANTGARDE/MODERN



WELL.COME Nevos Alu im Alufarbtönen RAL 7016 anthrazitgrau
Zubehör in Schwarz und FrameLed sorgen für einen designstarken Empfang.

NEVOS ALU

Nevos Alu schützt die Tür außen dank der widerstandsfähigen Aluschale und ist innen – anders als herkömmliche Alutüren – in behaglichem Holz oder hochstrapazierfähiger Verbundplatten lackiert erhältlich.



WELL.COME Nevos
Keramik | Art-Corten



WELL.COME Nevos Alu
Alu | Art-Beton

DESIGNLINIE AVANTGARDE/MODERN

VOLLFLÄCHIGE HAUSTÜRMODELLE



SO.LONG 2 Nevos Alu – SET
Alu | Effekt 3
Metall-Streifen, Niro
Griffbügel So.Long



SO.LONG Nevos Alu – SET
Alu | Effekt 3
Griffbügel So.Long mit LED



WELL.COME Nevos Alu – SET
Seitenteil Minimal
Alu | RAL 9010 reinweiß
Klarglas mit mattierter Hausnummer
Griffbügel GB800E, Edelstahl satiniert



WELL.COME Nevos Alu – SET
Seitenteil Blue
Alu | RAL 9007 metallic glänzend
Glas Black Shine
Griffbügel GB1400E25, schwarz

DESIGNLINIE AVANTGARDE/MODERN



WELL.COME Nevos Natur in Wildeiche massiv im Ölfarbtönen N14 moohreiche natur
Glas in Black Shine und Zubehör in Tiefschwarz

NEVOS NATUR

Bei Nevos Natur ist die Oberfläche innen wie außen aus echtem Holz. Das schafft einen zeitgemäßen, natürlichen Look voller Behaglichkeit. Du kannst aus vielen Holzarten und Farben wählen und jedes Türmodell individuell anpassen. So wird deine Haustür zur Visitenkarte deines Zuhauses.

DESIGNLINIE AVANTGARDE/MODERN

VOLLFLÄCHIGE HAUSTÜRMODELLE



WELL.COME Nevos – SET
Wildeiche massiv | N14 moohreiche natur
Alu | RAL 9005 tiefschwarz matt
Griffbügel EVO 11-1600, schwarz



WELL.COME Nevos – SET
Wildeiche massiv handgehobelt | N06 silver grey
Alu | RAL 9005 tiefschwarz matt
Griffbügel GB1400F, schwarz



WELL.COME Nevos Natur
Wildeiche massiv Stammform
N14 moohreiche natur



WELL.COME Nevos Natur
Eiche | N08 beach

DESIGNLINIE AVANTGARDE/MODERN



LINEA Nevos Natur
Seitenteil Minimal (rechts) und Seitenteil Paneel Linea (links)
Eiche | N16 black pearl, Leisten in Eiche | N07 nature
Glas | Float grau
Griffbügel GB13E, schwarz



LINEA Nevos Natur
Eiche | N16 black pearl
Griffbügel GB13E, C33 mittelbronze

IM TREND: LAMELLEN-LOOK
Vertikale Lamellenleisten machen den Eingang zum Design-Statement. Der Türstock kann bei diesem Modell wahlweise auch vollständig eingeputzt werden.



LINEA Nevos Natur in Eiche im stilvollen Ölfarbtönen N15 nude
Glas in Float bronze und Zubehör in C33 mittelbronze ausgeführt

STILVOLLE AKZENTE UND KLARE LINIEN
Das neue Haustürmodell Linea mit der Tiefenwirkung der schlichten Eichenholzleisten ist ein Highlight für Neubau und Gebäudesanierung verschiedenster Stilrichtungen.



DE.NIRO 4 Nevos Natur – SET
Asteiche gebürstet | N06 silver grey
Metall-Streifen Color, Effekt 3
Griffbügel EVO 11-1600, Effekt 3




DE.NIRO Nevos – SET
Keramik | Art-Steel
Alu | RAL 9005 tiefschwarz
Metall-Streifen, Niro-Look
Griffbügel GB13E, Edelstahl satiniert



DE.NIRO 4 Nevos Natur in Asteiche im edlen Ölfarbtönen N06 silver grey
Das Zubehör ist im Feinstrukturton Effekt 3 ausgeführt.



METALL-STREIFEN COLOR
Neben Metallstreifen im Niro-Look, können diese auch in vier weiteren Farben ausgeführt werden.



ZYLINDER AUSFÜHRUNG DOT
Bei der Variante Dot ist der Schließzylinder mit dezentem Rundloch integriert – ohne zusätzliche Abdeckung oder sichtbare Technik. Damit wirkt die Fläche noch reduzierter und eleganter.



DE.NIRO Nevos Color – SET
Seitenteil Minimal
HPL | RAL 7016 anthrazitgrau
Metall-Streifen Niro-Look
Griffbügel GB13E, Edelstahl satiniert



WAFFLE Nevos Color – SET
Seitenteil Minimal
HPL | RAL 7016 anthrazitgrau
Griffbügel GB13E LED, Edelstahl satiniert

TIPP

Kombiniere deine Haustür mit einem Seitenteil und schaffe damit mehr Tageslicht im Eingangsbereich.



DE.NIRO Nevos Natur – SET
Asteiche | N07 nature
Metall-Streifen, Niro-Look
Griffbügel GB13E, Edelstahl satiniert



DE.NIRO 2 Nevos Natur – SET
Eiche | N20 beige
Metall-Streifen, Niro-Look
Griffbügel GB13E LED, Edelstahl satiniert



DE.NIRO 4 Nevos in Wildeiche im natürlichen Ölfarbtönen N07 nature
Türstock, Griffbügel und Details in Effekt 3



DE.NIRO 3 Nevos Natur – SET
Fichte | W31 off-white
Metall-Streifen, Niro-Look
Griffbügel GB1000E, Edelstahl satiniert



PATTERN 1 Nevos Alu – SET
Alu | RAL 7006 beige-grau
Metall-Streifen, Niro-Look
Griffbügel GB400E25, Edelstahl satiniert



DE.NIRO Nevos Alu – SET
Seitenteil Paneel Pure
Alu | Effekt 5
Griffbügel GB1400F, schwarz

Viele weitere Farben
sind möglich. Mehr
dazu findest du hier:



DE.NIRO Nevos Natur in Fichte im lasierten Farbtönen R16 kastanie



KRONBORG Nevos Natur im trendigen Ölfarbtönen Eiche, N15 nude

HISTORISCH MODERN
Häuser mit Ambiente und Historie verlangen nach massiven Türen. Modernität und einen spannenden Kontrast schafft hier der trendige Holzton N15 nude in Kombination mit Schwarz. Die Nutfräsungen bringen Eleganz mit.

TÜREN MIT GEFRÄSTEM DESIGN



BASTIA Nevos Natur – SET
Asteiche | N09 white heaven
Griffbügel GB400F, schwarz
Sockel Alu 30, schwarz



KRONBORG Nevos Alu – SET
mit Seitenteil Minimal
Alu | Effekt 7
Glas Float grau
Kugelknopf V, schwarz



RINGSTRASSE 3 Nevos Color – SET
HPL | RAL 9005 tiefschwarz
Kugelknopf V, schwarz

STILSICHER
Nevos Haustüren sind Wandlungskünstlerinnen und fügen sich in zeitgemäße Häuser ebenso ein wie in historisch anmutende Villen oder in moderne Cottages.



BLOCKBUSTER Nevos Alu – SET
Alu | RAL 7021 schwarzgrau
Griffbügel GB13E, Edelstahl satiniert



NEW.DEAL 1 Nevos Natur – SET
Eiche sägerau | N16 black pearl
Alu | RAL 9005 schwarz matt
Glas Satinato weiß
Griffbügel GB13E, schwarz



BLOCKBUSTER Nevos Alu mit Seitenteil Match im Feinstrukturfarbton, Effekt 3



LONG.LINE 1 Nevos Color – SET
Alu | RAL 9016 weiß
Glas Satinato weiß, Email RAL 9016 weiß
Griffbügel GB1400E25 Edelstahl satiniert



FLAT.SCREEN 3 Nevos Color – SET
HPL | RAL 9016 weiß
Glas Satinato weiß, Email schwarz
Griffbügel GB1400E25, schwarz

TIPP

LICHTDURCHFLUTET
Glasausschnitte als
stilvolles Highlight für
deine Haustür sorgen für
zusätzliches Tageslicht
im Eingangsbereich



BIG.ZEN 4 Nevos Color – SET
HPL | RAL 7016 anthrazitgrau
Glas Satinato weiß, Email schwarz
Griffbügel GB1400 LED



ZENITH 11 Nevos Color – SET
HPL | RAL 7016 anthrazitgrau
Glas teilmattiert, TM-09
Griffbügel GB13E, Edelstahl satiniert



MIDWAY Nevos Color – SET
HPL | RAL 7016 anthrazitgrau
Glas Satinato weiß
GB13R, Edelstahl satiniert



PALLAS 5 Nevos Color – SET
HPL | RAL 7006 beige-grau
Griffbügel GB13E, Edelstahl satiniert

SET stumpf einschlagende Tür (bündig)



PALLAS Nevos Alu – VET
Alu | RAL 9007 metallic glänzend
Griffbügel GB13E, Edelstahl satiniert

VET versetzt einschlagende Tür



MIDWAY 2 Nevos Natur – VET
Asteiche gebürstet | N09 white heaven
Metall-Streifen Color, Effekt 3
Griffbügel GB13E, Effekt 3



MIDWAY 2 Nevos Natur – VET
Asteiche gebürstet | N09 white heaven
Stock mit Alu | Effekt 3
Metall-Streifen Color, Effekt 3
Griffbügel GB13E, Effekt 3



SLOT Nevos Color – SET
HPL | RAL 7022 umbragrau
Griffbügel GB13E, Edelstahl satiniert

**DESIGNVARIANTEN:
BÜNDIG ODER VERSETZT**
Nevos Türen sind wahlweise in versetzter Ausführung (VET) oder bündig (SET) erhältlich. So passen sich Nevos Haustüren auch deinem Fensterdesign an, damit dein Zuhause ein stimmiges Gesamtbild ergibt.



FLAT.SCREEN 1 Nevos Natur – SET
Lärche | N02, geölt
Glas Satinato weiß, Email schwarz
Griffbügel GB1400E25, schwarz



FLAT.SCREEN 2 Nevos Natur – SET
Lärche | N20 beige
Glas Satinato weiß, Email schwarz
Griffbügel GB1400E25, schwarz



MIDWAY Nevos Natur – VET
Eiche gebürstet | N07 nature
Glas Satinato weiß
Griffbügel GB1400E Holz



PADUA 2 Nevos Natur – SET
Eiche | N09 white heaven
Glas teilmattiert, TM-03
Griffbügel GB13E, Edelstahl satiniert



PADUA 2 Nevos Natur – SET
Eiche | N08 beach
Glas teilmattiert, TM-03
Griffbügel GB13E, Edelstahl satiniert



SAN.FRAN 1 Nevos Natur – SET
Alu Stock und Tür | Effekt 3
Asteiche gebürstet | N06 silver grey
Griffbügel GB1400E25, Effekt 3
Glas Float grau



ONLINE 2 Nevos Alu – SET
Alu | RAL 7016 anthrazitgrau
Metall-Streifen, Niro Look
Glas Satinato weiß
Griffbügel GB13E, Edelstahl satiniert



CALYPSO Nevos Natur – SET
Asteiche | N09 white heaven
Glas Satinato weiß
GB1400E25, Effekt 3



ONLINE 1 Nevos Alu – SET
Alu | Effekt 2
Glas Satinato weiß
Griffbügel GB1400E25, Edelstahl satiniert

**FEINE AKZENTE,
LICHTVOLLE DETAILS**
Kleinere Glasausschnitte
schenken der Haustür eine
moderne Leichtigkeit und
verbinden dezente Eleganz
mit einladender Wärme.



SAILING 3 Nevos Color – SET
Alu (links) | RAL 7006 beige grau
Alu (rechts) | RAL 7044 seidengrau
Glas teilmattiert, TM-25
Griffbügel GB800R, Edelstahl satiniert



SAILING 1 Nevos Color – SET
HPL | RAL 9016 weiß
Glas teilmattiert, TM-23
Knopf 5825E/K



SAILING 2 Nevos Color – SET
HPL | RAL 7016 anthrazitgrau
Glas teilmattiert, TM-24
Griffbügel GB800R, Edelstahl satiniert



LONG.LINE 1 Nevos – SET
Fichte gebürstet | W31 off-white
Drücker Cube top, Edelstahl satiniert



NEVOS Modell mit vollem Türblatt
Asteiche | N09 white heaven
Drücker Kubus top, schwarz



PADUA 2 Nevos – SET
Lärche | N20 beige
Drücker Cube top, schwarz



MIDWAY Nevos – VET
Eiche | N08 beach
Drücker Kubus top, Edelstahl satiniert



NEVOS – Modell mit vollem Türblatt
Seitenteil Minimal
HPL | RAL 9016 weiß, Glas Black Shine
Drücker Cube top, schwarz



NEVOS – Modell mit vollem Türblatt
mit Oberblende
Eiche | N15 nude
Drücker EVO NT, schwarz

NEVOS mit Seitenteil FixFrame in Klarglas, Sondereinbauvariante mit sichtbarem Rahmen oben
Die Tür ist im natürlichen Ölfarbtönen Eiche, N08 beach ausgeführt.

HAUSTÜREN MIT OBERBLENDE
Haustüren, die mit Oberblenden kombiniert werden, betonen die Raumhöhe und schaffen einen Eingangsbereich, der auf den ersten Blick beeindruckt.



Weitere Modelle findest du online auf **josko.com**



NEVOS in Asteiche im natürlichen Ölfarbtön N08 beach



NEVOS Modell innen mit vollem Türblatt
Eiche | N16 black pearl
Drücker FSB 1005, C33 mittelbronze



NEVOS Modell innen mit vollem Türblatt
Eiche längs | N15 nude
Glas Float bronze
Drücker FSB 1005, C33 mittelbronze



NEW.DEAL 1 Nevos – SET
Eiche sägerau | N16 black pearl
Drücker Cube top SK2, schwarz matt



SLOT Nevos – SET
Lärche | N20 beige
Drücker Cube top, schwarz



NEVOS Modell innen mit vollem Türblatt
Asteiche gebürstet | N06 silver grey
Drücker EVO SK2, Effekt 3



NEVOS Modell innen mit vollem Türblatt
Eiche gefladert | N07 nature
Drücker Sirius, schwarz matt



ZENITH 11 Nevos – SET
Lärche senkrecht | N01, geölt
Drücker Kubus top, schwarz matt



LONG.LINE 1 Nevos – SET
Eiche | N06 silver grey
Drücker Kubus top, Edelstahl satiniert

Designlinie New Classic

VERTRAUTER CHARME NEU INTERPRETIERT

Du bist ein Classic-Lover, kombinierst gerne Neues mit Altem und liebst den charmanten und raffinierten Look, den dir der New Classic Stil bietet. Etwas unkonventionell, dennoch immer im Trend wählst du deine Einrichtungsgegenstände aus und bringst so die Liebe zum Detail in dein Zuhause.



Vitas

Vitas Haustüren in klassischer Rahmenbauweise sind aus Massivholz gefertigt. Sie sind die neue Interpretation des klassischen Looks.



VITAS
Die natürliche Haustür in versetztem Design. Für einen charmanten Empfang.

Außen: Massivholz
Innen: Massivholz



Die massive Haustür aus Holz besticht vor allem durch ihre natürliche Optik. Der natürliche Werkstoff lässt großen Variantenreichtum bei der Türgestaltung zu.



VITAS ALU
Die solide Haustür in bündigem oder versetztem Design. Harte Schal, natürlicher Kern, behaglicher Look.

Außen: Alu
Innen: Massivholz



Massives Holz innen und eine widerstandsfähige Aluschale außen sorgen für beste Wärme- und Witterungsbeständigkeit.



CALVI Vitas stilvoll im Farbton RAL 6012 schwarzgrün

CHARMANT, TRADITIONELL UND STILSICHER

Die Vitas-Modelle verbinden südländisches, nordisches und heimisches Flair mit handwerklich geprägtem Design. Ob im New Classic Look, modern interpretiert oder klassisch-traditionell – alle Türen werden aus hochwertigem Massivholz gefertigt. Für zusätzliche Langlebigkeit sind manche Modelle auch mit schützendem Aluminium außen erhältlich.



BLOCKBUSTER F Vitas Alu F – VET
Alu | RAL 9005 tiefschwarz
Glas Black Shine
Griffbügel GB13E, schwarz



SALERNO Vitas – VET
Fichte | RAL 7043 verkehrsgrau
Glas Float grau
Drücker Sirius, schwarz



TURIN Vitas – VET
Eiche | N16 black pearl
Drücker Sirius, schwarz



TURIN Vitas – SET
Fichte | RAL 7016 anthrazitgrau
Griffbügel GB13E Edelstahl satiniert



BLOCKBUSTER Vitas – VET
Fichte | RAL 9016 weiß
Griffbügel GB800RS-1, Edelstahl satiniert



BLOCKBUSTER Vitas Alu im Feinstrukturfarbton Effekt 3

INDIVIDUELLE GLASAUSCHNITTE
Beim Glas für deine Tür kannst du aus vielen Designs wählen und so deine Tür ganz nach deinen Wünschen konfigurieren.



SALISBURY Vitas – VET
Eiche | N16 black pearl
Drücker Classic, schwarz



TIPP

**EINLADENDE
LICHTSTIMMUNG**
Die sorgfältig gestalteten
Glasausschnitte schenken
deinem Eingangsbereich
mehr Tageslicht.



NORWICH Vitas in Eiche im trednigen Ölfarbtönen N16 black pearl



TROSA Vitas – VET
Eiche | N16 black pearl
Drücker Classic, schwarz



TONSBERG Vitas – VET
Eiche | RAL 7021 schwarzgrau
Drücker Kubus top, schwarz



TURIN Vitas – VET mit Seitenteil Match
Fichte | W31 off-white
Griffbügel GB400, Edelstahl satiniert



MODENA Vitas – VET
Wildecke | N06 silver grey
Drücker EVO NT, schwarz



POSADA Vitas – VET
Eiche | N15 nude
Kugelnopf V, schwarz



CALVI Vitas – VET
Eiche | N07 nature
Drücker Kubus top, schwarz



KARLSSON Vitas in Fichte - Skandi-Look in RAL 9010 Reinweiß



KARLSSON Vitas – VET
Fichte | RAL 7000 fehgrau
Drücker EVO NT, schwarz



LÖNNEBERG Vitas – VET
Fichte | RAL 5004 schwarzblau
Drücker Kubus top, schwarz



HOCHWALD 7 Vitas – VET
Fichte | RAL 9010 reinweiß
Drücker Classic, schwarz



MIRABELL Vitas – VET
Fichte | RAL 7030 steingrau
Drücker Classic, schwarz

**ENTSPANNT, NORDISCHE
GEMÜTLICHKEIT**

Gemütlichkeit und Eleganz paart sich mit zeitlosem Stil. Natürliche Optik und ausgewogene Proportionen unterstreichen das Design des Nordens und lassen den besonderen Charme in dein Zuhause einziehen.



NORDERNEY Vitas – VET
Fichte | NCS schlamm Braun
Drücker Kubus top, schwarz



HIDDENSEE 1 Vitas – VET
Eiche | N06 silver grey
Drücker Kubus top, schwarz



HIDDENSEE 2 Vitas – VET
Fichte | RAL 3012 beigerot
Drücker Kubus top, schwarz



CAPRERA Vitas – VET
Wildeiche | N09 white heaven
Drücker Classic, schwarz

ZEITLOS SCHÖN
Unsere traditionellen Vitas Haustüren aus Massivholz mit ihren ausgewogenen Proportionen und eleganten Füllungen und Fräsungen schaffen gekonnt den Spagat aus zeitloser Schönheit und modernem New Classic Stil.



DACHSTEIN Vitas – VET
Wildeiche | N14 moohreiche natur
Gitter Dachstein
Drücker Kubus top, schwarz



STROBL Vitas – VET
Lärche | N01 geölt
Drücker Classic, schwarz



TALLINN Vitas – VET
Eiche | NCS schlamm Braun
Drücker Kubus top, schwarz



TALLINN Vitas – VET
Eiche | N08 beach
Knopf K Square V, schwarz



KAHLENBERG Vitas – VET
Eiche | N14 moohreiche natur
Glas Float bronze
Drücker Classic, schwarz



DACHSTEIN Vitas – VET
Wildeiche | N14 moohreiche natur
Gitter Traunstein
Drücker Urban, thermotrophiert



STROBL Vitas – VET
Lärche | N01 geölt
Gitter Lofer
Drücker Classic, schwarz



GRÜNAU Vitas – VET
Fichte | RAL 6012 schwarzgrün
Drücker Classic, schwarz



KAHLENBERG Vitas – VET
Eiche | N14 moohreiche natur
Drücker Classic, schwarz
Glas Float bronze



HIDDENSEE 1 Vitas – VET
Eiche | N06 silver grey
Drücker Kubus top, schwarz
Glas Float bronze



GRÜNAU Vitas – VET
Fichte | W31 off-white
Drücker Classic, schwarz



CALVI Vitas – VET
Eiche | N07 nature
Drücker Kubus top, schwarz



POSADA Vitas – VET
Eiche | N15 nude
Drücker Sirius, schwarz



TALLINN Vitas in Fichte - nordische Ruhe in NCS meerblau
Akzente setzt der schwarze Drücker Kubus top.



**VERSPIELTE ELEMENTE UND
AUSGEWOGENES DESIGN**
Unsere facettierten Füllungen len-
ken den Blick auf die hochwertigen
Details und lassen besonders
ästhetische Silhouetten entstehen.



SALISBURY Vitas in Eiche - angloamerikanische Coolness
in N16 black pearl, stilecht mit Drücker Classic in Schwarz

LUFTIG UND LEICHT

Schlanke Sprossen wirken elegant und bringen dir luftig-leichte Stimmung mit viel Tageslicht ins Zuhause.

CHARMANT UND CHARISMATISCH

Nordische Gemütlichkeit, angloamerikanische Coolness und südländisches Flair paaren sich mit heimischen Sehnsuchtsmomenten und sorgen schon beim Heimkommen für ein Gefühl von Behaglichkeit.

Unsere neuen Haustüren im New Classic Look mit ihren Fräsungen, Facettierungen und markanten Sprossen und Füllungen aus Glas lassen das designaffine Herz höher schlagen.



KARLSSON Vitas – VET
Fichte | RAL 9016 weiß
Drücker Classic, schwarz



LÖNNEBERG Vitas – VET
Fichte | RAL 5004 schwarzblau
Drücker Kubus top, schwarz



NORWICH Vitas – VET
Eiche | N16 black pearl
Drücker Kubus top, schwarz



TROSA Vitas – VET
Eiche | N16 black pearl
Drücker Classic, schwarz

64

Nebeneingang

_____ nicht nebensächlich

Ein Nebeneingang ist nicht nebensächlich. Daher sind unsere Nebeneingangstüren (NET) nach unseren hohen Qualitätsstandards gebaut.



NET WELL.COME Platin mit Oberlichte im Alu-Feinstrukturfarbton, Effekt 3



NET SLOT Platin – außen
Alu | RAL 7016 anthrazitgrau
Griffbügel GB7R, schwarz



NET MIDWAY Topas – außen
Alu | RAL 7016 anthrazitgrau
Griffbügel GB7R, schwarz



NET WELL.COME Platin – außen
Alu | Effekt 6 FS
Drücker Home, Alu natur



NET SLOT Platin – innen
Eiche | N06 silver grey
Drücker EVO NET/HG, Edelstahl satiniert



NET BLOCKBUSTER Topas – innen
Dekor | Eiche natur
Glas Satinato bronze
Griff FSB 1076 NET D/K, schwarz



NET HIDDENSEE 3 Amber – außen
Alu | RAL 7030 steingrau
Drücker EVO NET/K, schwarz



NET HIDDENSEE 3 Amber – innen
Eiche | N16 black pearl
Drücker EVO NET/D, schwarz



NET HIDDENSEE Zirkon – außen
Alu | DB 703 eisengrau
Knopf FSB 1005 NET D/K, schwarz



NET HIDDENSEE Zirkon – innen
Dekor | Eiche natur
Knopf FSB 1005 NET D/K, schwarz



NET HIDDENSEE 3 Amber– außen
Alu | Effekt 4
Drücker EVO NET/K,schwarz



NET BLOCBUSTER Platin – außen
außenaufliegend, mit Sprossen
Alu | C32 hellbronce
Griffbügel GB400RS,Edelstahl satiniert



KARLSSON Vitas – Fichte, RAL 9010 reinweiß

DER ROTE FADEN
Unsere Nebeneingangstüren sind auf viele unserer Haustürmodelle abgestimmt. So ergibt sich ein harmonisches Gesamtbild deines Hauses.

Farben, Materialien und abgestimmtes Zubehör

Wir fertigen unsere Produkte mit Liebe zum Handwerk und der Sorgfalt industrieller Fertigung.



BEACH Eiche N08 und Fichte N80

1

TON IN TON

Unser Smart Mix bietet vielfältige Möglichkeiten, Farben, Materialien und Oberflächen nach deinem Geschmack zu kombinieren. Wähle aus einer breiten Palette von Holzoberflächen in verschiedenen Farben, darunter auch Ton-in-Ton Abstimmung für Fenster, Haus- und Innentüren.



WHITE HEAVEN
Eiche N09 und Fichte N90



NATURE
Eiche N07 und Fichte N70



SILVER GREY
Eiche N06



MOOHREICHE NATUR
Eiche N14 und Fichte N140

INSPIRATION

2


NUR AUF BESTELLUNG GEFERTIGT

Unser Haustüren sind Einzelanfertigungen nach deinen Vorstellungen und werden vom rohen Baumstamm bis zum fertigen Produkt ausschließlich auf Bestellung und mit hohem handwerklichem Know-how gefertigt. Das ermöglicht besonders hohe Individualität und die Erfüllung deiner Wünsche.

3

ECHTHOLZ IN NATÜRLICHER SCHÖNHEIT

Für unsere Haustüren verarbeiten wir massives Echtholz aus nachhaltig bewirtschafteten Wäldern - überwiegend sogar direkt aus Österreich und Deutschland, sorgfältig nach harmonischer Maserung selektiert und ebenso sorgfältig gefertigt.



Wildeiche



Asteiche

4

DESIGNVIELFALT

Unsere Haustürmodelle sind neben den vielen Eichesortierungen auch in Fichte, Lärche oder HPL erhältlich, dass sich bestens für lackierte glatte Oberflächen eignet.

Unsere große Auswahl an Ölfarbtönen sowie die gesamte RAL-, NCS- und Effektfarbpalette ergibt eine unendliche Designvielfalt.

Alle unsere Farben und Oberflächen findest du auf unserer Website:



5

ABGESTIMMTES ZUBEHÖR

Dein Blick und der deiner Gäste fällt beim Eintreten zuallererst auf Türgriffe und Drücker. Weil dabei nicht nur eine einwandfreie Funktion über den ersten Eindruck entscheidet, sondern auch die Optik, gehen bei unserem Zubehör durchdachte Funktionalität und erstklassiges Design Hand in Hand.

Unser Zubehörsortiment, wie Griffe, Drücker, Bänder, Sockel und vieles mehr findest du auf unserer Website:



INSPIRATION

Jedes Material hat seine eigene Wirkung – in Haptik, Optik und Charakter. Für deine Haustür kannst du aus hochwertigen Holzarten wie Eiche, Fichte und Lärche sowie aus langlebigen Oberflächen wie HPL oder Aluminium wählen – außen robust, innen wohnlich.



①

ALUMINIUM

Hohe spezifische Festigkeit und deshalb besonders langlebig, wartungsfrei und stoßfest gegen Dellen

Korrosionsbeständig

Wir verwenden 60 % recyceltes Aluminium. Dabei setzen wir entschieden auf europäische Lieferanten, was den CO²-Fußabdruck unserer Produkte reduziert, kurze Lieferketten sicherstellt und die europäische Wirtschaft stützt.



②


HPL

Compacthochdrucklaminat (high pressure laminate)

Rohstoff: Holzfaser
Verarbeitung: Hochwertige, deckende Mehrschichtlackierung mit umweltfreundlichem 2-Komponenten Lacksystem auf Wasserbasis.

Hervorragende Witterungs- und UV-Beständigkeit

Hohe Kratzfestigkeit



③

EICHE

Wir beziehen unser Eichenholz aus heimischen Wuchsgebieten in der Südoststeiermark, Ungarn und Kroatien.

Wähle aus Eiche ruhig, Wildeiche, Asteiche, Eiche sägerau, Eiche geflädert, Eiche Venedig, Wildeiche Stammform oder Wildeiche Massiv deine bevorzugte Sortierung.

Besonders dauerhaft und hart im Nehmen gegen mechanische Beschädigungen.



④

LÄRCHE

Wir verarbeiten langsam gewachsenes Lärchenholz aus Höhenlagen des Lungaus, bayrischen Waldes und des Böhmerwaldes.

Wir verzichten zu 100 % auf günstigere, sibirische Lärche mit ungewisser Nachhaltigkeit und langen Transportwegen.



⑤

FICHTE

Unsere verarbeiteten Fichtenstämmen stammen aus dem Böhmerwald, Bayrischen Wald, Südtirol und ganz Österreich.

Langsam gewachsenes Holz mit besonderen Eigenschaften: weniger Splitterung und Bruch sowie glatte und schöne Oberfläche.

INFO

Alle unsere Hölzer sind auch gebürstet erhältlich und unterstreichen dadurch noch mehr den natürlichen, edlen Look.







Alle unsere Massivhölzer sind FSC/PEFC zertifiziert. Achte beim Kauf eines Holzproduktes auf den Herkunftsnachweis.

Schöne Kombinationen von Farben und Zubehör

Ein Spiel aus Wärme, Struktur und Stil mit Eiche nude und Broncetöne

Der sanft getönte Farbton nude betont die natürliche Struktur der Eiche. In Verbindung mit mittelbronze entsteht ein harmonisches Zusammenspiel aus Holz und Metall, das zeitlose Wohnkultur und feine Handwerksästhetik vereint.



RAL 7006
beige



Effekt 4





C33
mittelbronze

1. Stilvolle Akzente im Lamellentrend - besonders schön wirkt dabei die Kombination von Eiche N15 nude mit Broncetönen
2. Glas Float bronze schafft warme Lichteffekte 3. Griffbügel GB1400F mit Zylinderrosette in C33 mittelbronze 4. Asteiche N15 nude 5. Drücker FSB 1005 in C33 mittelbronze

Urban Natural mit Eiche beach und warmem Grau

Ein Stil für alle, die modernes Wohnen lieben, aber auf natürliche Materialien nicht verzichten möchten. Die Kombination aus Eiche im Farbton beach, warmen Grautönen und Edelstahl verleiht dem Raum eine lässige und dennoch natürliche Atmosphäre – entspannt, modern, stilvoll.



DB 703



Effekt 3


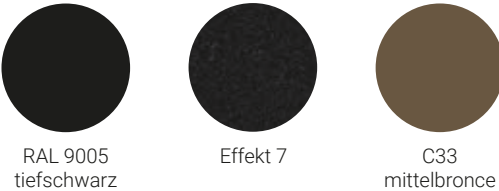


RAL 7024
graphitgrau

1. Behagliche Wohnlichkeit schafft Asteiche in N08 beach
2. Glas Float grau bringt einen coolen urbanen Flair
3. Griffbügel GB13R, Edelstahl satiniert 4. Drücker EVO NT, Edelstahl satiniert 5. Die Optik und Haptik von Eiche sägerau liegt im Trend und überzeugt mit Ursprünglichkeit

Reduzierte Raffinesse mit dunklen Tönen bei Holz und Zubehör




Ein Wohnstil von kraftvoller Eleganz und reduzierter Raffinesse. Edle Eiche im schwarz geölten Farbton black pearl trifft auf warme Nuancen im Ölfarbtönen silver grey. Mittelbronze setzt dabei feine Akzente. Das Ergebnis ist ein edles, modernes Ambiente mit markanter Tiefe – ein Stil, der Stärke, Designbewusstsein und Zeitlosigkeit ausstrahlt.



1. Der Trend zu dunklen Tönen setzt sich auch im Eingangsbereich durch. 2. Glas in Black Shine bringt avantgardistisches Design. 3. Wildeiche in N16 black pearl verleiht edle und zeitlose Eleganz. 4. Griffbügel GB13E und Alu in RAL 9005 schwarz kombiniert mit Eiche N06 silver grey. 5. Drücker FSB 1005 in der angesagten Trendfarbe C33 mittelbronze matt gestrahlt

Natürlichkeit mit Charakter
Eiche nature mit dunklen Akzenten

Ein Wohnstil, der Natürlichkeit mit architektonischer Klarheit vereint. Eiche in ihrem natürlichen Farbton nature bringt Wärme und Authentizität in den Raum, während Schwarz und dunkle Grautöne markante Kontraste setzen und für Tiefe und Struktur sorgen. Das Ergebnis: ein harmonisches Spiel aus Behaglichkeit und Designbewusstsein – natürlich, klar und zeitlos.



1. Die natürliche Schönheit der Wildeiche wirkt mit Akzenten im warmen Grauton Effekt 3 besonders stillvoll. 2. Glas in Satinato grau - edles Design mit Privatsphäre. 3. Griffbügel GB400E25 in RAL 9005 tiefschwarz. 4. Eiche sägerau in N07 nature besticht durch ihre authentische Struktur und den handwerklichen Look. 5. Drücker Kubus top in RAL 9005 tiefschwarz

Der rote Faden Haus- und Innentüren

Bei uns bilden Fenster, Haus- und Innentüren immer eine harmonische Einheit. Deine Fenster und Haustüren hast du ausgewählt. Um den Look für dein Zuhause zu vervollständigen, wähle im nächsten Schritt deine Innentüren im gleichen Design.



Haustür in Eiche sägerau N08 beach mit Drücker ONE




Schöne Kombi: Haustür (Bild linke Seite) und Innentür in Eiche sägerau N08 beach mit Drücker ONE

ALLES PASST ZUSAMMEN

Viele unserer Haus- und Innentürmodelle sind im Design aufeinander abgestimmt. Zudem lassen sich Holzoberflächen, Farbtöne und Griffserien bei Haus- und Innentüren einheitlich gestalten und machen dein Zuhause zu einem stilvollen Gesamtbild.

Mehr zu unseren Innentüren findest du hier:





Einzigartige Referenzen

Besondere Architektur verlangt besonderes Design. Erlebe weitere beeindruckende Projekte mit schönen Fenster und Türen unter josko.com/inspiration und behome.josko.



Referenzen



beHome



IMPRESSUM

Herausgeber und Copyright

Josko Fenster und Türen GmbH, Alle Rechte vorbehalten. Technische Änderungen vorbehalten, Farbabweichungen zum Originalprodukt können drucktechnisch auftreten.

Bildnachweis

Florian Stöllinger, Heidemarie Pleschko, Sabine Bungert, Roland Wimmer, MW-Architekturfotografie

Josko Fenster und Türen GmbH

A-4794 Kopfing, Josko-Straße 1, office@josko.at

Infos zu Produkten und dem Unternehmen sowie den
Josko Partner in deiner Nähe findest du unter www.josko.com



Dein Josko Partner

11/2025

Technische Änderungen, Satz- und Druckfehler sowie drucktechnisch bedingte Farbabweichungen vorbehalten. Texte und Abbildungen können Sonderausführungen beinhalten.

Unsere Fenster & Türen _____ preisgekrönte Designikonen

