


# Die schönen Haustüren

GANZ SCHÖN JOSKO

# Wenn ein Zuhause so viel Schönes vereint

GANZ SCHÖN JOSKO



*Typ*

MY VIEW Magalog  
Lass dich inspirieren!  
Jetzt kostenlos bestellen unter:  
[www.josko.com/myview](http://www.josko.com/myview)

## INHALT

- 4. JOSKO PRODUKTVORTEILE
- 24. DESIGNLINIE AVANTGARDE/MODERN
- 66. DESIGNLINIE CLASSIC
- 86. FARBEN UND MATERIALIEN
- 96. ZUBEHÖR



## Schön und sicher

---

UNSERE HAUSTÜREN  
ERÖFFNEN DIR NEUE  
PERSPEKTIVEN IN  
SACHEN DESIGN,  
SICHERHEIT UND  
WÄRMEWERT

Eine Haustür ist die Visitenkarte des Hauses. Sie empfängt uns beim Heimkommen und heißt unsere Gäste willkommen. Dieser erste Eindruck des eigenen Zuhauses soll daher ganz und gar stimmig sein und uns darauf vorbereiten, was uns im Haus erwartet. Deswegen sind unsere Haustüren

innen wie außen auf die anderen formgebenden Elemente wie Fenster, Innentüren und Naturholzböden abgestimmt. Neben hohen Designansprüchen erfüllen sie auch alle Anforderungen in Sachen Sicherheit und Wärmeschutz.



# Vielfältiges Design Umweltbewusst produziert

## WARUM DEINE JOSKO HAUSTÜR GENAU ZU DIR UND DEINEM PROJEKT PASST

Individuell, abgestimmt, technisch ausgefeilt und umweltbewusst produziert: Unsere Haustüren vereinen viele Vorteile zu einer einzigartigen Qualität.

Unsere Kunden können aus einer breiten Palette an Modellen auswählen und finden so immer genau die Tür, die zu ihnen passt, egal ob es sich um ein Projekt mit moderner, klassischer oder avantgardistischer Architektur handelt. Wer noch einen Schritt weiter gehen will, lässt sich ganz einfach die Oberfläche nach persönlichem Wunsch anfertigen.


Wenn wir unsere Produkte entwickeln, haben wir immer das große Ganze im Blick. Deshalb können die Haustüren bei Bedarf außen im selben Farbton auf die Fenster und innen auf Fenster, Innentüren und Naturholzböden abgestimmt werden.

Wer zudem sicher sein will, dass die eigene Haustür umweltbewusst produziert wird, kann mit gutem Gewissen auf uns vertrauen: Wir achten darauf, woher die Rohstoffe für unsere Produkte stammen und beziehen deswegen nur Holz aus zertifiziert nachhaltigen Wäldern in Mitteleuropa, einen Teil davon sogar aus Österreich und Deutschland.



## Tipp

Viele interessante Details zu unserem Lieblingsmaterial Holz und unserem verantwortungsvollen Umgang damit, findest du im neuen **Josko echt Magazin**. Jetzt kostenlos anfordern auf [www.josko.com](http://www.josko.com)



... die **Holzoberflächen** unserer Haustüren innen und außen auf unsere Fenster, Innentüren und Naturholzböden abstimbar sind?



... wir rund **90** verschiedene Haustürmodelle anbieten? Wer möchte, kann außerdem eigene Designideen einbringen.



... unsere Haustüren wertvolle Energie sparen, weil sie besonders hohe **Wärmedämmwerte** von bis zu **0,61 W/m²K** haben?

# Wusstest du, dass...



... das Holz für unsere Haustüren ausschließlich aus **nachhaltig bewirtschafteten Wäldern** stammt? Überwiegend sogar direkt aus Österreich und Deutschland.




... wir unsere innovativen Produkte in Österreich entwickeln und auf **hauseigene Fertigung** setzen?

# Das einzigartige Komplettangebot von Josko

ALLES AUS EINER HAND


Viele Produktgruppen. Ein Berater. Damit sparst du wertvolle  
Zeit und unnötige Abklärungen. Und weil bei uns alles aus  
einer Hand kommt, ist alles mit allem abgestimmt.



FENSTERBANK  
innen und außen



FENSTER



INSEKTENSCHUTZ



SCHIEBETÜR



GANZGLASSYSTEM



HAUSTÜR



INNENTÜR



SONNENSCHUTZ



NATURHOLZBODEN

# Mix dir dein Zuhause – wie du willst

## GRENZENLOS KOMBINIEREN MIT SYSTEM

Was unterscheidet uns als Josko eigentlich von anderen Fenster- und Türherstellern? Eine Frage, auf die es viele überzeugende Antworten gibt: Zum Beispiel unser klares Bekenntnis zu kompromissloser Qualität. Oder unsere vielfach mit Awards prämierten Designlösungen.

Eine der wichtigsten Antworten liefert allerdings unsere durchdachte Philosophie, die wir Smart Mix nennen. Sie ermöglicht dir, unsere Produkte in deinem Zuhause individuell und smart zu mixen: Du wählst deinen Stil bei Fenstern, Türen, Naturholzböden und Zubehör – und unser Smart Mix System sorgt bis ins kleinste Detail dafür, dass alles zu allem passt, abgestimmt bei Farbtönen, Oberflächen, Strukturen und Gesamterscheinungsbild.

Und da bei uns alles aus einer Hand kommt, kannst du nicht nur Optik, Farben und Oberflächen zu deinem persönlichen Smart Mix kombinieren, sondern auch unterschiedliche Materialien, wie Holz, Kunststoff und Aluminium.

Zusätzlich ist unser Josko Smart Mix auch wirtschaftlich: Denn mit den nahezu unendlichen Mix-Möglichkeiten kannst du deine Wünsche optimal an dein Budget anpassen – oder auch dein Budget an deine Wünsche.

**AUSSEN**  
EINHEITLICH  
IN ALU



PLATIN  
Produktfamilie

SAFIR  
Produktfamilie

TOPAS  
Produktfamilie

PLATIN | SAFIR | TOPAS

**INNEN**  
HOLZ ODER  
KUNSTSTOFF

## WERKSTOFFMIX

### BUDGETOPTIMIERT KOMBINIEREN


Du liebst die edle Optik von echtem Holz, möchtest aber zugleich auf dein Budget bei der Planung deines Wohntraums achten? Unsere vielfältige System-Philosophie unterstützt dich dabei besonders clever. So kannst du die verschiedenen Werkstoffe wie Holz/Alu und Kunststoff/Alu miteinander kombinieren. Die einheitliche Außenoptik bleibt trotzdem gewahrt.

Architekt: Fabi-Architekten, Foto: Herbert Stolz




Fenster

Haustür (innen)



Innentür



## DESIGNMIX

### ALLES PASST ZUSAMMEN

Du erkennst innerhalb einer Stilrichtung dieselbe Design-Handschrift quer durch sämtliche Produktgruppen. Egal ob bündig oder versetzt – Fenster, Haustüren, Nebeneingangstüren und Innentüren wirken wie aus einem Guss.

## ZUBEHÖRMIX

### EINHEITLICHE ACCESSOIRES

Echte Ästhetik zeigt sich in der vollendeten Liebe zum Detail. Mit unseren einheitlichen Griffserien für Fenster, Schiebetüren, Haus- und Innentüren, die in Form und Farbe abstimbar sind, gelingt der letzte Feinschliff bei der Abstimmung deines persönlichen Wohnkonzeptes. Zudem sind Fingerprint, Griffbügel und Sockel in drei Trendfarben erhältlich und passen so Ton-in-Ton zu den Türgriffen.



# Wenn Vielfalt zur Einheit wird

STIMME FENSTER, HAUSTÜREN, INNENTÜREN UND NATURHOLZBÖDEN TON IN TON AUF EINANDER AB

WHITE HEAVEN



Eiche und Fichte

BEACH



Eiche und Fichte

NATURE



Eiche und Fichte

MOOHREICHE NATUR



Eiche und Fichte

SILVER GREY



Eiche und Fichte

PEARL GREY



Eiche und Fichte

BLACK PEARL & BREGENZ



Eiche und Boden Lärche

## WOHNEN IM EINKLANG


Viele Farbtöne bringen dein Zuhause in farblichen Einklang – für ein harmonisches Wohngefühl.

Smart Mix. Überzeugende Wohnharmonie, die man in jedem Detail spürt.



Wenn wir Produkte und Dienstleistungen entwickeln, haben wir immer die Menschen und ihre Wohnbedürfnisse im Sinn.

JOHANN SCHEURINGER, CEO



# Maßgeschneiderte Mehrwert-Services für jede Phase deines Projekts

## VERTRAUENSVOLLE PROJEKTBEGLEITUNG UND LANGFRISTIGER ERHALT DEINER WOHNQUALITÄT

Das eigene Zuhause ist für die meisten Menschen ein Lebenstraum, der mit großen Investitionen und Herzblut verbunden ist. Ein solches Projekt bedarf guter Planung und qualitätsvoller Umsetzung. Schön, wenn du dich dabei auf vertrauenswürdige Partner und Experten verlassen kannst. Wir sind davon überzeugt, dass Fenster und Türen funktional und architektonisch die wichtigsten Elemente eines Wohnraums sind, die auf deine Lebensqualität einen enormen Einfluss haben.

Wir betrachten uns selbst nicht als reiner Hersteller schöner und hochwertiger

Fenster und Türen, sondern als Gesamtlösungsanbieter mit den darauf abgestimmten Dienstleistungen. Denn unsere Premiumprodukte verdienen besondere Sorgfalt und Know-how, um langfristigen Werterhalt und Wohnqualität in deinem schönen, einzigartigen Zuhause sicherzustellen.

Wähle aus den drei Möglichkeiten Joskomplett Standard, Plus und Premium. Je höher das Upgrade, desto mehr Leistungen, längere Garantiedauer und Kostensicherheit genießt du in der Zukunft. Details, Bedingungen und Preise erhältst du bei deinem Josko Berater.



Deinen Ansprechpartner  
findest du unter  
[josko.com](https://www.josko.com)



### EXPERTENBERATUNG UND PROJEKTBEGLEITUNG

Wir inspirieren als Wohnratgeber, überzeugen mit unserem Gefühl für Ästhetik und Design und geben in der Planungsphase wertvolle Inputs zur Alltagstauglichkeit. Selbstverständlich individuell auf Basis deiner Ideen und Vorstellungen und dafür nehmen wir uns ausreichend Zeit. Darüber hinaus übernehmen wir auf Wunsch die technische Koordination hin zu Architekten, Baumeistern und anderen Gewerken.



### HERSTELLERGARANTIE AUF MONTAGEZUFRIEDENHEIT

Mit dieser einzigartigen Garantie auf die Montagequalität stehen wir als Hersteller dafür ein, dass unsere Partner zu deiner vollen Zufriedenheit arbeiten. Im Falle eines Mangels stehen wir sofort zur Seite.



### ERSTEINSTELLSERVICE



Die Beschläge der Fenster und Türen leisten täglich Schwerstarbeit, indem beim Öffnen und Schließen ein hohes Gewicht auf die Drehpunkte wirkt. Daher vergönnen wir deinen Premiumprodukten nach der Montage rund um den Einzugstermin noch einen Ersteinstellservice, damit auch jedes Element optimal sitzt.



### REGELMÄSSIGER WARTUNGSSERVICE MIT ERWEITERTER PRODUKTGARANTIE (BEI JOSKOMPLETT PREMIUM)

Fenster und Türen sind Investitionen für Jahrzehnte. Tag für Tag werden sie geöffnet und geschlossen. Damit sie optimal eingestellt und lange funktionsfähig bleiben, führen wir in den ersten Jahren regelmäßige Wartungsservices durch. Die Garantie auf Beschläge und elektronische Bauteile verlängert sich dadurch auf bis zu 10 Jahre.




 + 
 
 = 
 **GANZ SCHÖN JOSKO**  
 Qualitätsprodukte      Mehrwert-Services





Architekt: Schlicht Lamprecht Architekten, Foto: Stefan Meyer

Unser **Zuhause** ist  
nicht zufällig der  
schönste Ort der Welt

GANZ SCHÖN JOSKO

## Echte Menschen Echte Häuser



Die Qualität unserer Fenster, Haus- und Innentüren begeistert uns heute noch genauso wie zum Zeitpunkt der Entscheidung für Josko.

**FAMILIE HÖRTENHUBER  
AUS OBERÖSTERREICH**



Das Besondere – neben der Qualität von Josko – ist die Variantenvielfalt der Oberflächen, die Josko bietet. So konnten wir Innenseiten der Fenster & Haustüren auf das Holz von Böden und Einrichtung abstimmen.

**REINHARD RIEDEL,  
BAUMEISTER, KREMS AN DER DONAU**



Zeitlose Eleganz, hochwertige Materialität, professioneller Verbau der Produkte – dadurch zeichnet sich Josko aus.

**ANJA KLEINHANS,  
INNENRAUMDESIGNERIN,  
MÜNCHEN**



TIPP

Mehr Inspiration  
findest du online.  
[www.josko.com/de/  
inspiration/](http://www.josko.com/de/inspiration/)  
oder auf unseren  
**Social Media Kanälen.**



Mit den Designlinien und Produktfamilien von Josko ergibt sich immer ein harmonisches Gesamtbild, da alle Produkte innerhalb eines Stils die gleiche Handschrift tragen.

**BRUCKNER ARCHITEKTUR**




Ich bin ein sehr designbewusster Mensch, diese Liebe zur guten Form in jedem Detail spiegelt natürlich auch meine private Wohnumgebung wider. Josko war dabei ein optimaler Partner in punkto Optik, Verarbeitung und Wirtschaftlichkeit.

**DIPL. ING. JÜRGEN SCHANNEN,  
LEONDING**

# Dein individuelles Haustürangebot von Josko

GESTALTE DEINE HAUSTÜR NACH  
DEINEN VORSTELLUNGEN

TIPP



**ABSTIMMBAR**  
Oberflächen innen wie  
außen können in vielen  
verschiedenen Holz-  
und RAL Farbtönen  
gestaltet werden.



**ACCESSOIRES**  
Große Auswahl bei Griffen  
und Drücken machen  
deine Tür einzigartig.



**BARRIEREFREI**  
Serienmäßig ohne Sockel  
oder auf Wunsch mit  
abgestimmtem Sockel  
erhältlich.



**FREIHEITSGEFÜHL**  
Auch ein nahtloser  
Anschluss an ein Ganz-  
glassystem ist möglich.



**SEITENTEILE**  
Viele Varianten mit und  
ohne Rahmen stehen  
dir zur Verfügung.

# Beeindruckende Details

AUSSEN  
WIE INNEN



AUSSEN  
ANSICHT



**MATERIALVIELFALT**  
Egal, welchen Werkstoff du für deine Haustür bevorzugst, ob Holz, Alu oder eine Kombination aus Holz und Alu: Bei uns findest du die Tür, die zu deinen Wünschen und deiner Einbausituation passt.




**BARRIEREFREI**  
20 mm Höhe serienmäßig bei sehr guter thermischer Trennung. Optional ist die Bodenschwelle nun auch in schwarz eloxiert erhältlich für einen besonders edlen Look bei dunklen Türen.



**SANFT SCHLIESSEN  
LEICHT ÖFFNEN**  
Für besonderen Komfort sorgt die serienmäßige Soft-Lock-Falle, mit der sich unsere Haustüren sanft schließen und leicht öffnen lassen.

**SAN.FRAN 1** Nevos Alu – SET außen  
Oberfläche Asteiche N06 silver grey gebürstet  
Alu Effekt 3  
Griffbügel GB13E Effekt 3  
Glas Float grau

PRODUKTVORTEILE



**ZWEI AUSFÜHRUNGEN**  
Bündig und stumpf einschlagendes (Abb. rechts) oder klassisch versetztes Türblatt (Abb. oben). Bei vielen unserer Türen hast du die Wahl.



**SCHÖN  
PFLEGELEICHT**  
Viele Design- und Funktionselemente werden so in den Rahmen oder das Türblatt eingearbeitet, dass sie bündig abschließen und daher besonders elegant und einfach zu reinigen sind.




INNEN  
ANSICHT



**WAHLMÖGLICHKEIT  
BEI BÄNDERN**  
Je nach System bieten wir dir wahlweise verdeckte (Abb. links) oder sichtbare Bänder (Abb. oben) an. Erhältlich in schwarz matt oder Edelstahl. Mehr auf Seite 103



**BESTWERTE DANK  
3-FACH GLAS**  
Die serienmäßigen Dreifachgläser bei Glasausschnitten sorgen für besonders gute Wärmewerte.



**DESIGNVIELFALT**  
Unsere Haustürmodelle sind in vielen verschiedenen Holzarten- und -ausprägungen erhältlich. Mit der Option auf Ölfarbtöne, lackierte und lasierte Oberflächen ergeben sich unendliche viele Designvarianten.

**SAN FRAN.** Nevos Natur – SET innen  
Oberfläche Asteiche N06 silver grey gebürstet  
Glas Float grau

PRODUKTVORTEILE

# Wenn du dich rundum sicher fühlst



Architekt: Norbert Brückner, Foto: Roland Wimmer

## SICHERHEITSSYSTEME VON JOSKO

Sicherheit gehört zu den elementaren Bedürfnissen des Menschen. Sicherheit schafft ein Zuhause, in dem man sich wohlfühlen kann. Unsere Haustüren bieten bereits in der Standardausstattung einen Basiseinbruchschutz, der diesem Bedürfnis entgegenkommt.


Dabei werden vielfach die gleichen Komponenten eingesetzt, wie sie auch bei einbruchhemmenden, nach Resistance Class 2 (RC2) geprüften und zertifizierten Haustüren zum Einsatz kommen.

## HOCHWERTIGER SICHERHEITZYLINDER ALS STANDARD

Wir verwenden bei allen Haustüren einen hochwertigen Sicherheitszylinder, der viele Vorteile vereint: beidseitig sperrbar, auch wenn innen ein Schlüssel steckt, ein gleicher Schlüssel für Haus- und Nebeneingangstüren ohne Aufpreis, fünf Schlüssel pro Zylinder, die nur mit Sicherungskarte nachgefertigt werden können sowie ein integrierter Kernziehschutz, der verhindert, dass sich der Zylinderkern bei einem Einbruchversuch herausziehen lässt.

## EINBRECHERN DEN RIEGEL VOR- SCHIEBEN MIT RC2 GESICHERTEN HAUSTÜREN

Die Resistance Class (RC) beschreibt, wie hoch laut ÖNORM B 5338 bzw. DIN EN 1627 der Widerstand eines Türelements bei einem Einbruchversuch ist. Gegen Aufpreis können unsere Haustüren in RC2 ausgeführt werden. Ein spezieller Türblatt- und Füllungsaufbau, verstärkte Band- und Schließblechbefestigung, RC2 Kernziehschutz sowie Sicherheitsglas sorgen für erhöhten Widerstand. Zertifiziert wird der RC2 Schutz vom unabhängigen Prüfinstitut Holzforchung Austria.



Rundbolzen und Schwenkriegel



Rundbolzen und Schwenkriegel erschweren das Aushebeln und Auseinanderdrücken von Stock und Flügel.

Die Schlossfalle und der Riegel aus massivem Vollstahl wird mit maximaler Eingrifftiefe gesichert.

## FÜNFACH SICHER. DIE SERIENMÄSSIGE VERRIEGELUNG FÜR DEINE HAUSTÜR

Doppelt hält besser, oder im Fall unserer Haustüren: 5-fach hält besser. Ähnlich wie bei einem Tresor wird die Tür an fünf Punkten verriegelt. Zweimal oben und zweimal unten sichern Rundbolzen und Schwenkriegel Stock und Flügel gegen Aushebeln und Auseinanderdrücken. Die Türmitte wird durch eine Schlossfalle und einen Riegel aus massivem Vollstahl mit maximaler Eingrifftiefe gesichert.



Wenn man sich  
beim Gehen schon aufs  
**Heimkommen** freut

—  
GANZ SCHÖN JOSKO

#### DESIGNLINIE AVANTGARDE/MODERN

Wenn uns schon an der Haustür ein natürliches Wohngefühl empfängt und wir beim Eintreten die Harmonie spüren.  
Wenn die Liebe zum Detail überall sichtbar wird und wir uns in innovatives Design verlieben.  
Dann ist das: Ganz schön Josko. Mit Haustüren, die so individuell sind wie du.

# Nevos

MODERN FUGENLOSE HAUSTÜREN

Designlinie  
Modern



**SO.LONG Nevos Alu – SET**  
Oberfläche Alu Effekt 3  
Griffbügel So.Long mit LED



**NEVOS – SET**  
Eiche geflädert N07 nature  
Drücker Sirius schwarz matt gestraht



**SICHERHEIT UND WÄRME**  
Der massive Türblattaufbau macht die Tür stabil und sorgt für gute Wärmedämm- und Schallschutzwerte.



TIPP

**GROSSE DIMENSIONEN**  
Türhöhen sind bis zu 2,6 m möglich.  
Mit Oberblende sogar bis 3,88 m.



**LICHTVERLIEBT**  
Seitenteile aus Glas sorgen für natürliches Licht im Eingangsbereich. Auf Wunsch kann das Glas satiniert, teilsatiniert oder getönt ausgeführt werden, damit neugierige Blicke trotzdem draußen bleiben.



für Nevos




## DIE NEVOS TÜR

Die Nevos Tür wird mit einem Thermoschaumkern und wahlweise aus Holz, Holz/Alu oder sogenannten HPL (high pressure laminate) Platten gefertigt. Sie hat ein modernes, fugenloses Design, bei dem das Türblatt auf Wunsch bündig (stumpf) oder versetzt in den Rahmen einschlägt. Nevos Haustüren sind so eine schöne Ergänzung zu modernen Fenstersystemen. Außen und innen bietet die Nevos verschiedene Oberflächen-Optionen und ist dadurch für unterschiedliche Bedürfnisse und Einbausituationen geeignet.



**NEVOS ALU**  
**Außen robust, innen behaglich.**  
Eine Aluschale schützt die Tür außen gegen Wind und Wetter, behagliche Holzoberflächen oder HPL Platten in trendigen Farbtönen machen sie innen zum Designhighlight.



**NEVOS NATUR**  
**Natürlichkeit durch und durch.**  
Innen wie außen sind die sichtbaren Oberflächen der Tür in echtem Holz ausgeführt. Dabei kannst du aus vielen Holzarten und Ausprägungen auswählen.



**NEVOS COLOR**  
**Stark und vielfältig.**  
Die widerstandsfähigen HPL (high pressure laminate) Platten können innen wie außen in vielen Farbtönen lackiert werden. Auf Wunsch kann außen auch eine Aluschale angebracht werden.



**NEVOS GLASS**  
**Preisgekrönt im High-End Glasdesign.** Hochglänzende Glasoberflächen sorgen außen für avantgardistisches Design. Innen entsteht Wohnlichkeit durch Holzoberflächen oder trendig lackierte Farbtöne.

## DIE BESTWERTE DER NEVOS TÜR IM ÜBERBLICK

**U<sub>d</sub>-Wert: bis 0,61 W/m<sup>2</sup>K\***  
Dieser Wert zeigt dir, wie viel Wärme über die Tür verloren geht.  
Zum Vergleich: herkömmliche Alutüren haben einen Wert von 1,5 W/m<sup>2</sup>K

**U<sub>g</sub>-Wert: bis 0,5 W/m<sup>2</sup>K\***  
Dieser Wert gibt an, wie viel Wärme über das Glas deiner Tür verloren geht. Hier gilt, wie beim U<sub>d</sub> Wert, je niedriger umso besser.

**R<sub>w</sub>-Wert: bis 44 dB\***  
Dieser Wert gibt an, wie hoch der Schallschutz deiner Tür ist. Hier gilt: je höher, umso besser. Auf Wunsch bis 44 dB und auch als Feuerschutz- und als Rauchschutztüren möglich.

\*diese Werte können je Modell und Größe der Tür variieren.

# Die Ausführungen im Überblick


NEVOS



**NEVOS NATUR**  
außen und innen Holz

DESIGNLINIE AVANTGARDE/MODERN

AUSSEN



**NEVOS ALU**

außen Aluminium, innen wahlweise Holz  
oder lackierte, glatte Oberfläche (HPL)



**NEVOS COLOR**

außen und innen HPL-Platte



**NEVOS ALU**

außen Kombination aus Holz und Aluminium, innen  
wahlweise Holz oder lackierte, glatte Oberfläche (HPL)




**NEVOS GLASS**

außen Glas, innen wahlweise Holz  
oder lackierte, glatte Oberfläche (HPL)

DESIGNLINIE AVANTGARDE/MODERN

INNEN



**NEVOS ALU, NEVOS NATUR UND NEVOS GLASS**

in vielen Holzarten und Farbtönen



**NEVOS ALU, NEVOS COLOR UND NEVOS GLASS**

in allen RAL-Farbtönen

30


## AUSSEN ROBUST, INNEN BEHAGLICH

Die Haustüren der Nevos Linie bieten außen verschiedene Oberflächen an und können so auf deine Wünsche und die Einbausituation abgestimmt werden: Holz für einen besonders natürlichen Eingangsbereich, Aluminiumschale oder HPL-Platte für stark beanspruchte Türen oder Glas für einen extravaganteren ersten Eindruck.

Und das Schöne daran: Innen können fast alle Türen mit einer natürlich behaglichen Holzoberfläche ausgestattet werden, die zudem in vielen unterschiedlichen Holzarten und -ausprägungen erhältlich ist.



DESIGNLINIE AVANTGARDE/MODERN



## HAUSTÜREN MIT SEITENTEIL



**WELL.COME** Nevos Alu – SET  
Mit vollflächigem Seitenteil ST3 Oberfläche  
Griffbügel GB1800E Edelstahl satiniert

**NEU!** SEITENTEIL VOLLFLÄCHIG  
durchgängig gefüllt



### VARIANTEN MIT UND OHNE RAHMEN

Wie bei den Innentüren geht auch bei den Haustüren der Trend zu glatten, vollen Türen mit großen Seitenteilen. Bei uns kannst du aus fünf Modellen das Seitenteil für deine Tür auswählen und so eine schöne Abstimmung mit deinen Fensterelementen schaffen. Neben Glasseitenteilen mit unterschiedlichen Rahmenvarianten gibt es neu nun auch einen durchgängig gefüllten Seitenteil, der für imposante Eingangsbereiche sorgt.

SEITENTEIL FIXFRAME  
umlaufend rahmenlos



SEITENTEIL RAHMENLOS  
3-seitig rahmenlos



SEITENTEIL BLUE  
mit 4-seitig schlankem Rahmen



SEITENTEIL HERKÖMMLICH  
mit 4-seitigem Rahmen



INFO

Eine große Auswahl an Design- und Funktionsgläsern findest du auf Seite 105.



# Nevos

VOLLFLÄCHIGE HAUSTÜRMODELLE



**WELL.COME** Nevos Alu, Oberfläche RAL 7016 anthrazitgrau. Das Frame-LED setzt nicht nur dezente Design-Akzente, es weist dir im Dunkeln einladend den Weg nach Hause.



**WELL.COME** Nevos Alu – SET  
Oberblende mit Gegenfalz ohne oberem Rahmen  
Oberfläche Türblatt Art-Beton  
Rahmen RAL 9005 tiefschwarz  
Griffbügel GB1400E Holz dunkel  
Edelstahl RAL 9005 tiefschwarz



**WELL.COME** Nevos Alu – SET  
Mit Seitenteil Platin Blue  
Oberfläche RAL 9007 metallic glänzend  
Glas Black Shine  
Griffbügel GB1400E25 RAL 9005 tiefschwarz

DESIGNLINIE AVANTGARDE/MODERN



**WELL.COME** Nevos Alu – SET  
Mit rahmenlosem Seitenteil  
Oberfläche Alu RAL 9010 reinweiß  
Klarglas mit mattierter Hausnummer  
Griffbügel GB800E Edelstahl satiniert



TIPP

## MÜHELOS ÖFFNEN

Mit einem automatischen Drehtürantrieb öffnet sich die Nevos Glass wie von selbst.

**WELL.COME** Nevos GLASS – außen mit rahmenlosem Seitenteil GLASS  
Glas Black Shine  
Email RAL 9004 signalschwarz  
Drehtürantrieb verdeckt, grifflos



**WELL.COME** Nevos GLASS mit rahmenlosem Seitenteil GLASS  
Glas SUNsilver grau #1  
Email RAL 7012 basaltgrau  
Drehtürantrieb verdeckt, grifflos

## NEVOS GLASS DIE AVANTGARDE HAUSTÜR MIT GLASOBERFLÄCHE

Oberflächen in elegantem, schwarz eingefärbtem Black Shine oder hochreflektierend mit Metallic-Beschichtung, sorgen für ein trendiges und avantgardistisches Design. Dies lässt sich noch steigern: Das akzentuierte Josko Frame LED macht auch spätes Heimkommen zur hellen Freude.

INFO

**SCHÖN SICHER**  
Einbruchhemmend nach Resistance Class 2 (RC2) geprüft und zertifiziert.



reddot design award

DESIGNLINIE AVANTGARDE/MODERN

VOLLFLÄCHIGE HAUSTÜRMODELLE



NEU!

**SO.LONG 2** Nevos Alu – SET  
Oberfläche Alu Effekt 3  
Metall-Streifen Niro-Look  
Griffbügel So.Long



NEU!

**WELL.COME** Nevos – SET  
Wildeiche massiv Stammform  
N14 moohreiche natur  
Knopf Sirius K RAL 9005 tiefschwarz  
Fingerprint dLine schwarz



**SO.LONG** Nevos Alu – SET  
Oberfläche Alu Effekt 3  
Griffbügel So.Long mit LED




**WELL.COME** Nevos Natur – SET  
Oberfläche Eiche N08 beach  
Griffbügel GB1400R Holz dunkel  
Edelstahl RAL 9005 tiefschwarz

INFO

Weitere Farben,  
Holzarten und  
Veredelungen möglich.  
Mehr ab Seite 88.  
Dein Josko Partner  
berät dich gern.



NEU!



**AUSSERGEWÖHNLICH:  
WILDEICHE MASSIV**  
Natürliche Holzoberflächen  
veredeln jeden Eingangsbereich.  
Wenn diese – wie die Wildeiche massiv  
– dann auch noch eine besonders  
schöne und außergewöhnliche Ausprä-  
gung haben, werden deine Besucher  
mit Sicherheit staunen.

**WELL.COME** Nevos – SET  
Oberfläche Wildeiche massiv N14 moohreiche natur  
Rahmen Alu RAL 9005 tiefschwarz matt  
Griffbügel EVO 11-1600 RAL 9005 tiefschwarz

NEU!



**WILDEICHE MASSIV  
HANDGEHOBELT**  
Handgehobelte Bretter aus mas-  
siver Wildeiche im urwüchsigen  
Zustand mit ausgerissenen Ästen  
wecken Sehnsucht an eine Zeit, in  
der es noch keine Maschinen gab  
und jede Tür ein Einzelstück war.

**WELL.COME** Nevos – SET  
Oberfläche Wildeiche massiv  
handgehobelt N06 silver grey  
Rahmen RAL 9005 tiefschwarz matt  
Griffbügel GB1400F tiefschwarz matt

TÜREN MIT METALLSTREIFEN



**DE.NIRO** Nevos Alu – SET  
 Oberfläche Türblatt Art-Steel,  
 Metall-Streifen Niro-Look  
 Rahmen RAL 9005 tiefschwarz  
 Griffbügel GB 13E, Edelstahl satiniert




**DE.NIRO 4** Nevos Natur – SET  
 Oberfläche Asteiche N06 silver grey gebürstet  
**Neu!** Metall-Streifen Color Effekt 3  
 Griffbügel EVO 11-1600 Effekt 3  
 Motorschloss Genius CA mit Fingerprint dLine schwarz


NEU!

“ Das Besondere neben der Qualität von Josko ist die Variantenvielfalt der Oberflächen, die Josko bietet.

REINHARD RIEDEL, BAUMEISTER



**NEU! METALL-STREIFEN COLOR**  
 4 neue Farben für den  
 Niro-Look in Effekt 2 und 3,  
 DB703 und RAL 9005 tiefschwarz



DESIGNLINIE AVANTGARDE/MODERN



Architekt: Dipl.Ing. Stephan Metzner, Foto: Michael Huber



**DE.NIRO** Nevos Color – SET  
 Mit rahmenlosem Seitenteil  
 Oberfläche RAL 7016 anthrazitgrau  
 Metall-Streifen Niro-Look, Glas TM-19  
 Griffbügel GB13E Edelstahl satiniert



**DE.NIRO** Nevos Color – SET  
 Mit rahmenlosem Seitenteil  
 Oberfläche RAL 8007 matt hwf  
 Metall-Streifen Niro-Look, Glas TM-19  
 Griffbügel GB13E Edelstahl satiniert, Sockel Typ Alu 30

INFO

Viele Josko Haustüren können mit Seitenteilen kombiniert werden, die für mehr Licht im Innenraum und einen imposanten Eingangsbereich sorgen.

DESIGNLINIE AVANTGARDE/MODERN

TÜREN MIT METALLSTREIFEN



**DE.NIRO** Nevos Natur – SET  
 Oberfläche Asteiche N07 nature  
 Metall-Streifen Niro-Look  
 Griffbügel GB13E Edelstahl satiniert  
 Sockel Typ Alu 30



**DE.NIRO** Nevos Natur – SET  
 Oberfläche Asteiche N13 pearl grey  
 Metall-Streifen Niro-Look  
 Griffbügel GB13E Edelstahl satiniert  
 Sockel Typ Alu 30



Bmst. Rudolf Genböck, Schildorn  
 Foto: Dietmar Tollerian




**DE.NIRO 1** Nevos Natur – SET  
 Oberfläche Eiche N08 beach  
 Metall-Streifen Niro-Look  
 Griffbügel GB400E quer Edelstahl satiniert



**DE.NIRO 1** Nevos Natur – SET  
 Oberfläche Lärche M50 mud grey,  
 Metall-Streifen Niro-Look  
 Griffbügel GB400E quer Edelstahl satiniert



**DE.NIRO** Nevos Alu – SET  
 Seitenteil ST5  
 Oberfläche Alu Effekt 5  
 Griffbügel GB1400F RAL 9005 tiefschwarz



**DE.NIRO 3** Nevos Natur – SET  
 Oberfläche Fichte W31 off-white,  
 Metall-Streifen Niro-Look  
 Griffbügel GB1000E Edelstahl satiniert



**DE.NIRO 2** Nevos Natur – SET  
 Oberfläche Eiche längs M50 mud grey  
 Metall-Streifen Niro-Look  
 Griffbügel GB13E LED Edelstahl satiniert



**PATTERN 1** Nevos Alu – SET  
 Oberfläche RAL 7006 beigegrau,  
 Metall-Streifen Niro-Look  
 Griffbügel GB400E25 Edelstahl satiniert



**FOLD QUER** Nevos Color,  
Oberfläche RAL 7016 anthrazitgrau,  
Drücker EVO NT Edelstahl satiniert,  
Sockel Typ Alu 30

EINE NEUE DIMENSION  
RAFFINIERTER OBER-  
FLÄCHENGESTALTUNG

Die Beschaffenheit der HPL Platte der Nevos Color Türen macht es möglich: Haptische Designs in Form von dreidimensionalen Fräsungen verleihen deiner Haustür einen ganz besonderen Look.



**SPIDER** Nevos Color – SET  
Mit rahmenlosem Seitenteil  
Oberfläche RAL 7016 anthrazitgrau  
Griffbügel GB13E Edelstahl satiniert  
Klarglas mit matten Streifen, Sockel Typ Alu 30

Josko Original  
Design EU  
mustergeschützt



**WAFFLE** Nevos Color – SET  
Mit rahmenlosem Seitenteil  
Oberfläche RAL 7016 anthrazitgrau  
Glas Satinato weiß  
Griffbügel GB13E LED Edelstahl satiniert  
Sockel Typ Alu 30

Josko Original  
Design EU  
mustergeschützt

**TIPP**

**PERSÖNLICHE DESIGNS**  
Wir produzieren deine Haustüre  
auf Wunsch mit einem  
individuellen, von dir  
entworfenem Design.

## TÜREN MIT BÜNDIGEM GLAS



**BIG ZEN 4** Nevos Color – SET  
 Oberfläche RAL 7016 anthrazitgrau  
 Glas Satinato weiß, Email RAL 9005 tiefschwarz  
 Griffbügel GB1400 LED



**LONG LINE 1** Nevos Color – SET  
 Oberfläche RAL 9016 weiß  
 Glas Satinato weiß, Email RAL 9016 verkehrsweiß  
 Griffbügel GB1400E25 Edelstahl satiniert



**BIG ZEN 3** Nevos Color – SET  
 Oberfläche RAL 7016 anthrazitgrau  
 Klarglas, Email RAL 7012 basaltgrau  
 Griffbügel GB400E Edelstahl satiniert



**LONG LINE 1** Nevos Color  
 Oberfläche RAL 7016 anthrazitgrau  
 Glas Satinato weiß, Email RAL 9005 tiefschwarz  
 Griffbügel GB13E Edelstahl satiniert

DESIGNLINIE AVANTGARDE/MODERN



**NEW.DEAL 1** Nevos Natur SET  
 Oberfläche Eiche sägerau N16 black pearl  
 Glas Satinato weiß  
 Alu RAL 9005 schwarz matt  
 Griffbügel GB13E RAL 9005 tiefschwarz  
 Fingerprint dLine schwarz

INFO

### GESTALTUNGSFREIHEIT

Eine große Auswahl  
 an Gläsern macht  
 deine Tür einzigartig.  
 Mehr auf Seite 105.

**DESIGNVIELFALT**  
 Glasausschnitte sind beliebte Design-  
 Elemente bei vollflächigen Haustüren,  
 die zusätzlich für mehr Licht im  
 Eingangsbereich sorgen.

DESIGNLINIE AVANTGARDE/MODERN

TÜREN MIT BÜNDIGEM GLAS

46



**FLAT SCREEN 2** Nevos Natur  
Oberfläche Lärche M50 mud grey  
Glas Satinato weiß, Email 9005 tiefschwarz  
Griffbügel GB1400E25 RAL 9005 tiefschwarz

**FLAT SCREEN 1** Nevos Natur  
Oberfläche Eiche N08 beach  
Glas Satinato weiß, Email RAL 7012 basaltgrau  
Griffbügel GB13E Edelstahl satiniert



**FLAT SCREEN 3** Nevos Color  
Oberfläche RAL 9016 weiß  
Glas Satinato weiß, Email RAL 9005 tiefschwarz  
Griffbügel GB1400E25 RAL 9005 tiefschwarz

**FLAT SCREEN 1** Nevos Natur  
Oberfläche Lärche N02 geölt  
Glas Satinato weiß, Email RAL 9005 tiefschwarz  
Griffbügel GB1400E25 RAL 9005 tiefschwarz

DESIGNLINIE AVANTGARDE/MODERN

47



Architekt: DI Erwin Stammli  
Foto: Sabine Bungert

DESIGNLINIE AVANTGARDE/MODERN

TÜREN MIT GLAS

SET

VET



**PALLAS 5** Nevos Color – SET  
Oberfläche RAL 7006 beige-grau  
Glas Satinato weiß  
Griffbügel GB13E Edelstahl satiniert

**PALLAS 5** Nevos Alu – VET  
Oberfläche RAL 9007 metallic glänzend  
Glas Satinato weiß  
Griffbügel GB13E Edelstahl satiniert

**SET** stumpf einschlagende Tür (bündig)

**VET** versetzt einschlagende Tür



Architekt: DI Reinhard Gellner, Kremsmünster  
Foto: Roland Wimmer

BÜNDIGE UND  
VERSETZTE  
AUSFÜHRUNGEN

Nevos Türen, aber auch Vitas Alu F Modelle (ab Seite 72) sind wahlweise in VET oder SET Ausführung erhältlich. VET Modelle sind mit ihren versetzt einschlagenden Türblättern die Klassiker unter den Haustüren. SET Türen haben stumpf, also bündig einschlagende Türblätter. Du wählst nach Optik, Architektur und baulicher Gegebenheit die passende Tür aus.



**PALLAS 5** Nevos Alu – SET  
Oberfläche Alu C33 beschichtet  
Glas Satinato weiß  
Griffbügel GB1400F Edelstahl satiniert

**PALLAS 5** Nevos Color – SET  
Oberfläche RAL 8025 blassbraun  
Glas Satinato weiß  
Griffbügel GB13E Edelstahl satiniert

DESIGNLINIE AVANTGARDE/MODERN



**ZENITH 11** Nevos Natur – SET  
Oberfläche Fichte R16  
Glas Satinato weiß  
Griffbügel GB400E25 Edelstahl satiniert  
Sockel Typ Alu 90

**ZENITH 11** Nevos Color – SET  
Oberfläche RAL 7016 anthrazitgrau  
Glas TM-09  
Griffbügel GB13E Edelstahl satiniert

**ZENITH 11** Nevos Color – SET  
Oberfläche RAL 7016 anthrazitgrau  
Glas Satinato weiß  
Drücker EVO NT Edelstahl satiniert

DESIGNLINIE AVANTGARDE/MODERN



TÜREN MIT GLAS



**MIDWAY 2** Nevos Natur – VET  
 Oberfläche Asteiche N09 white heaven gebürstet  
 Metall-Streifen Color Effekt 3  
 Griffbügel GB13E Effekt 3  
 Glas Satinato weiß

**MIDWAY 2** Nevos Natur  
 Neu! Alu nur am Rahmen, Effekt 3  
 Oberfläche Asteiche N09 white heaven gebürstet  
 Metall-Streifen Color Effekt 3  
 Griffbügel GB13E Effekt 3  
 Glas Satinato weiß

TIPP

**KOMBINIERBAR**  
 Ein stilvoller Rahmen  
 für Nevos Türen:  
 Die schönen Holz-  
 oberflächen der Türen  
 können mit eleganten  
 Aluminium-Rahmen  
 kombiniert werden.

INFO

Das Erfolgsmodell  
 Blockbuster ist  
 jetzt neu auch im  
 besonders schönen  
 fugenlosen Design  
 erhältlich.



**BLOCKBUSTER** Nevos Alu – SET, Oberfläche Alu Effekt 3



**MIDWAY** Nevos Natur – VET  
 Oberfläche Eiche N07 nature gebürstet  
 Glas Satinato weiß  
 Griffbügel GB1400E25 RAL 9005 tiefschwarz



**MIDWAY** Nevos Color – SET  
 Oberfläche RAL 7016 anthrazitgrau  
 Glas Satinato weiß  
 Sockel Typ Alu 30



**MIDWAY** Nevos Alu – VET  
 Oberfläche Alu C34 dunkelbronce  
 Glas Satinato weiß  
 Griffbügel GB400E25 Edelstahl satiniert



**SLOT** Nevos Color – SET  
 Oberfläche RAL 7022 umbragrau  
 Glas Satinato weiß  
 Griffbügel GB13E Edelstahl satiniert



**BLOCKBUSTER** Nevos Alu – SET  
 Oberfläche Alu RAL 7021 schwarzgrau  
 Klarglas  
 Griffbügel GB13E Edelstahl satiniert

TÜREN MIT GLAS



Josko Original  
Design EU  
mustergeschützt



Josko Original  
Design EU  
mustergeschützt

**PADUA 2** Nevos – SET  
Oberfläche Eiche N09 white heaven  
Glas TM-03  
Griffbügel GB13E Edelstahl satiniert

**PADUA 2** Nevos – SET  
Oberfläche Eiche N08 beach  
Glas TM-03  
Griffbügel GB13E Edelstahl satiniert



NEU!


**SAN.FRAN 1** Nevos Alu – SET  
Oberfläche Asteiche N06 silver grey gebürstet  
Alu Effekt 3  
Griffbügel GB1400 Effekt 3  
Glas Float grau



**ONLINE 2** Nevos Alu – SET  
Oberfläche RAL 7016 anthrazitgrau  
Glas Satinato weiß, Metall-Streifen Niro Look  
Griffbügel GB13E Edelstahl satiniert

Die Qualität unserer Fenster, Haus- und Innentüren begeistert uns heute noch genauso wie zum Zeitpunkt der Entscheidung für Josko.

FAMILIE HÖRTENHUBER



Josko Original  
Design EU  
mustergeschützt

**ONLINE 1** Nevos Alu  
Oberfläche Effekt 2  
Glas Satinato weiß  
Griffbügel GB1400 Edelstahl satiniert



**DESIGN BIS INS DETAIL**  
Innen sind die Glasleisten schön und bündig eingearbeitet (Abb. Seite 60).

VARIABLE GLASAUSSCHNITTE

**FÜR SCHÖNE EIN- UND AUSBLICKE**  
Felder aus satiniertem oder klarem Glas verleihen der Haustür das gewisse Etwas, ohne sich in den Vordergrund der Aufmerksamkeit zu drängen. Bei uns hast du die Wahl zwischen rechteckigen und quadratischen bis hin zu verspielten Formen in unterschiedlichen Größen.



**CALYPSO** Nevos Alu – VET, Oberfläche RAL 9006 weißaluminium

ZWEI-FÄRBIG



**JOLLY** Nevos Color – SET  
 Oberfläche links RAL 7045 telegrau 1  
 Oberfläche rechts RAL 7016 anthrazitgrau  
 Glas Satinato weiß  
 Griffbügel GB-400C Edelstahl satiniert  
 Sockel Typ Alu 30

ZWEI-FÄRBIG



**SAILING 3** Nevos Color – SET  
 Oberfläche links RAL 7006 beige-grau  
 Oberfläche rechts RAL 7044 seidengrau  
 Glas TM-25  
 Griffbügel GB800R Edelstahl satiniert



**CALYPSO** Nevos Natur – SET  
 Oberfläche Asteiche N09 white heaven  
 Glas Satinato weiß  
 Griffbügel GB1400E25



**CALYPSO** Nevos Alu – SET  
 Oberfläche RAL 7006 beige-grau  
 Glas Satinato weiß  
 Griffbügel GB1400F RAL 9005 tiefschwarz



**IKARUS** Nevos Color – VET  
 Oberfläche RAL 9016 weiß  
 Glas TM-15  
 Griffbügel GB13R Edelstahl satiniert  
 Sockel Typ Alu 30

Josko Original  
 Design EU  
 mustergeschützt



**SAILING 1** Nevos Color – SET  
 Oberfläche RAL 9016 weiß  
 Glas TM-23  
 Knopf 5825E/K



**SAILING 4** Nevos Alu – SET  
 Oberfläche RAL 9016 weiß  
 Glas TM-26  
 Griffbügel GB13E



**SAILING 2** Nevos Color – SET  
 Oberfläche RAL 7016 anthrazitgrau  
 Glas TM-24  
 Griffbügel GB800R Edelstahl satiniert

DESIGNLINIE AVANTGARDE/MODERN

DESIGNLINIE AVANTGARDE/MODERN



## Außen flexibel, innen wohnlich und warm

### NATÜRLICHE OBERFLÄCHEN FÜR EIN BESONDERES WOHNERLEBNIS


Die Haustüren Nevos Natur, Alu und Glass haben zwei entscheidende Vorteile gegenüber herkömmlichen Türen. Sie bieten außen eine flexible Materialauswahl und innen natürliche Wohnlichkeit.

So kannst du je nach Einbausituation und persönlichen Vorlieben außen zwischen Holz, Aluminium und Glas wählen und innen stehen dir verschiedene Holzarten in vielen Ausprägungen und Farbtönen zur Verfügung.

So entsteht schon im Eingangsbereich ein Wohlfühlambiente, in die man gerne eintritt.

Ein zusätzliches Plus: Das Holz sorgt für einen natürlichen Wärmeschutz, der nicht nur optisch schön, sondern auch besonders umweltverträglich ist. Während gewöhnliche Alutüren einen U<sub>d</sub>-Wert von rund 1,5 W/m<sup>2</sup>K aufweisen, erreichen die Nevos Türen Bestwerte von bis zu 0,61 W/m<sup>2</sup>K.

**BÜNDIG  
& WARM**



**JOSKO NEVOS HAUSTÜR**  
Flächenbündige Innenansicht  
Verdeckte Bänder  
Sehr guter Wärmewert

**VERSETZT  
& KALT**



**STANDARD ALUMINIUM HAUSTÜR**  
Am Markt übliche Innenansicht  
Versetztes Design  
Durchschnittlicher Wärmewert

**TIPP**

Die Innenansicht macht den Unterschied.

## INNENANSICHTEN

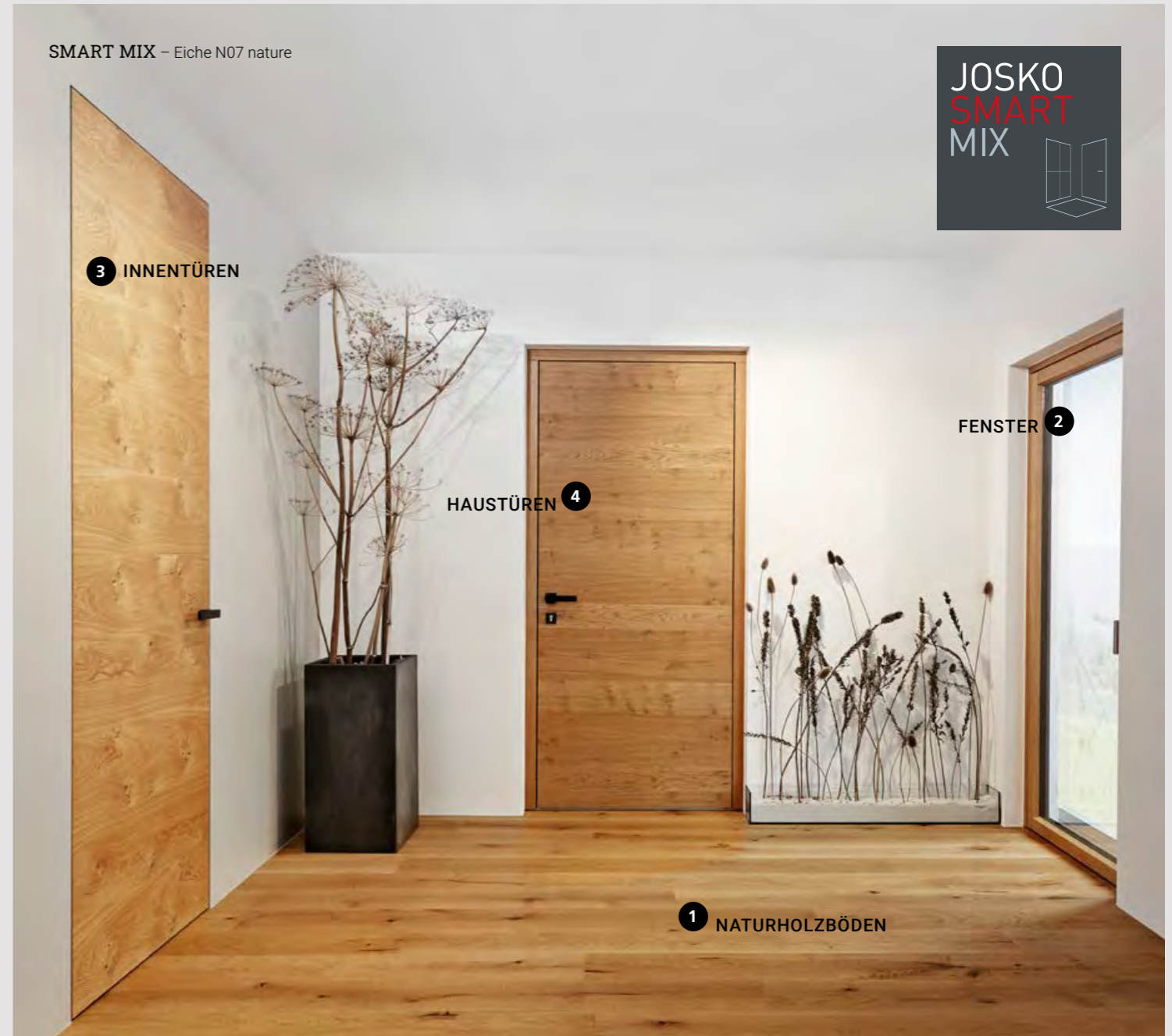
NEU!



**NEVOS – SET**  
Eiche geflädert N07 nature  
Drücker Sirius RAL 9005 schwarz matt gestrahlt



**NEVOS – Modell innen mit vollem Türblatt**  
Oberfläche Eiche sägerau N06 silver grey  
Drücker EVO SK2 Effekt 3



**NEVOS – Modell innen mit vollem Türblatt**  
Oberfläche Asteiche N07 nature

**info** Alle Produkte (1-4) sind in Smart Mix Oberflächen erhältlich



**FLAT SCREEN 2** Nevos  
Oberfläche Eiche N13 pearl grey  
Glas Satinato weiß  
Drücker EVO NT RAL 9005 tiefschwarz



**NEW.DEAL 1** Nevos Natur SET innen  
Oberfläche Eiche sägerau N16 black pearl  
Glas SUNsilver grau  
Drücker Cube Top SK2 RAL 9005 schwarz matt

## Ton in Ton

### PRÄGENDE WOHNRAUMELEMENTE HARMONISCH ABSTIMMEN

Kombiniere deine Haustür harmonisch mit Fenstern, Innentüren und Naturholzböden. Wie das ganz einfach gelingt? In unserem Smart Mix sind Farben, Materialien und Oberflächen aufeinander abgestimmt und passen so mühelos zueinander.




Weitere Modelle findest du online auf [josko.com](https://www.josko.com)

DESIGNLINIE AVANTGARDE/MODERN



**NEVOS – Modell innen mit vollem Türblatt**  
Oberfläche Eiche sägerau N08 beach  
Drücker EVO NT eingefr. RAL 9000 schwarz matt  
Motorschloss Genius EA/EB



**NEVOS – Modell innen mit vollem Türblatt**  
Oberfläche Asteiche N09 white heaven  
Drücker 9022 Cube Classic RAL 9005 schwarz matt



**NEVOS – Modell innen mit vollem Türblatt**  
Oberfläche Eiche sägerau N13 silver grey  
Drücker 9022 Cube Classic Edelstahl satiniert  
Motorschloss Genius CA/CB

DESIGNLINIE AVANTGARDE/MODERN

INNENANSICHTEN



**CALYPSO Nevos - SET**  
 Oberfläche Fichte W31 off-white gebürstet  
 Glas Satinato weiß



**LONG LINE 1 Nevos**  
 Oberfläche Fichte W31 off-white gebürstet  
 Glas Satinato weiß  
 Drücker Cube Top



Architekt: Fischer Oliver, Foto: Sabine Bungert



**DESIGN BIS INS DETAIL**

Während bei Glasausschnitten außen keine Glasleiste sichtbar ist, ist diese innen formschön eingearbeitet.



**NEVOS - Modell mit vollem Türblatt**  
 Mit rahmenlosem Seitenteil  
 Oberfläche RAL 9016 weiß  
 Glas Black Shine  
 Drücker Cube Top RAL 9005 tiefschwarz



**MIDWAY Nevos - VET**  
 Oberfläche Eiche N08 beach  
 Glas Satinato weiß  
 Drücker 9024 Kubus Edelstahl satiniert



**ONLINE 2 Nevos**  
 Oberfläche Fichte N10 pure  
 Glas Satinato weiß  
 Drücker Cube Top RAL 9005 tiefschwarz



**NEVOS - Modell mit vollem Türblatt**  
 Oberfläche Fichte längs N10 pure

INNENANSICHTEN



**NEVOS** – innen mit vollem Türblatt  
Oberfläche Lärche N01 geölt



**BIG ZEN 4** Nevos  
Oberfläche Asteiche waagrecht N03 natural  
Glas Satinato weiß



**ZENITH 11** Nevos  
Oberfläche Lärche senkrecht N01 geölt  
Glas TM-09



**SAILING 3** Nevos  
Oberfläche Fichte N20 beige  
Glas TM-25  
Drücker Cube Top Edelstahl satiniert



**PADUA 2** Nevos  
Oberfläche Lärche N20 beige  
Glas Satinato weiß  
Drücker Cube Top RAL 9005 tiefschwarz



**NEVOS** – Modell mit Oberblende  
und oberem Rahmen  
mit vollem Türblatt  
Oberfläche Eiche N03 natural  
Drücker EVO NT RAL 9005 tiefschwarz

TIPP

**GROSSE DIMENSIONEN**  
Haustüren, die mit Oberblenden kombiniert werden, betonen die Raumhöhe und schaffen einen Eingangsbereich, der auf den ersten Blick beeindruckt. Oberblenden können auf den Werkstoff und die Farbe der Tür abgestimmt werden und wirken so wie aus einem Guss.



**SAILING 2** Nevos  
Oberfläche Eiche N03 natural  
Glas TM-24  
Drücker EVO NT RAL 9005 tiefschwarz



**SAILING 1** Nevos  
Oberfläche Lärche N20 beige  
Glas TM-23  
Drücker EVO NT RAL 9005 tiefschwarz



**SLOT** Nevos  
Oberfläche Lärche N20 beige  
Glas Satinato weiß  
Drücker Cube Top RAL 9005 tiefschwarz



**NEVOS** – Innen mit vollem Türblatt  
Oberfläche Lärche N05 ivory  
Drücker Cube Top RAL 9005 tiefschwarz



**OBERFLÄCHEN ABSTIMMEN**

Du kannst Farben und Oberflächen deiner Haustür-Innenseite auf deine Innentüren, Fenster und Naturholzböden abstimmen.

**DETAILVERLIEBT**

Stimme die Accessoires deiner Haustüre auf deren Werkstoff und Farbe ab. Besonders schön ist, dass du auf Wunsch den Drücker deiner Haustür im selben Design wie den deiner Innentüren und Fenstergriffe erhältst.



**SAILING 4** Nevos  
Oberfläche RAL 7006 beige-grau  
Glas TM-26  
Drücker EVO NT Edelstahl satiniert



**ONLINE 1** Nevos  
Oberfläche Fichte senkrecht N60 silver grey  
Glas Satinato weiß  
Drücker 9024 Kubus Edelstahl satiniert



**NEVOS** Nevos  
Oberfläche Fichte N60 silver grey  
Drücker EVO NT Edelstahl satiniert



**PALLAS** Nevos  
Oberfläche Fichte N60 silver grey  
Klarglas  
Drücker Cube Top RAL 9005 tiefschwarz



**LONG LINE 1** Nevos  
Oberfläche Eiche N06 silver grey  
Glas Satinato weiß  
Drücker 9024 Kubus Edelstahl satiniert



**PALLAS 5** Nevos  
Oberfläche Lärche N05 ivory  
Glas Satinato weiß  
Drücker Cube Top RAL 9005 tiefschwarz





Wenn wir die  
Tür zu **zeitloser  
Eleganz** öffnen

—  
GANZ SCHÖN JOSKO

#### DESIGNLINIE CLASSIC

Wenn wir beim Eintreten den Tag hinter uns lassen und schon beim Ankommen das gute Gefühl der Ruhe und Natürlichkeit erleben.  
Wenn wir uns zurücklehnen und zeitloses Design genießen. Und wenn wir spüren, dass wir zuhause sind.  
Dann ist das: Ganz schön Josko. Mit Haustüren, die ihren Charme über viele Jahrzehnte behalten.

# Vitas

HAUSTÜREN IN KLASSISCHER BAUWEISE

Designlinie  
Classic



**PADUA 4 – Vitas VET**  
Fichte W31 off-white  
Griffbügel GB1800E Edelstahl satiniert




**PADUA 4 – Vitas VET**  
Fichte W31 off-white  
Drücker Evo NT Edelstahl satiniert



### HERVORRAGENDER WÄRMEDÄMMWERT

Geringer Wärmeverlust durch die hohen Dämmwerte des Naturmaterials Holz.



### TRADITIONELL UND ZEITLOS

Klassisches versetztes Design in Rahmenbauweise. Die schöne Ergänzung zu klassischen Fenstersystemen.

TIPP

### MEHR LICHT, MEHR LEBEN

Haustüren mit großen Glasausschnitten ermöglichen den freien Blick nach draußen und bringen Licht in den Eingangsbereich deines Hauses.



### NACHHALTIGKEIT

Das Holz für unsere Vitas Türen stammt ausschließlich aus zertifiziert nachhaltig bewirtschafteten Wäldern.

## DIE VITAS TÜR

Traditionelle Rahmenbauweise aus speziell verleimtem Massivholz. Typisch für Vitas sind Füllungen, Glasfelder, Rundbögen und traditionelle, handwerklich geprägte Merkmale, die dieses versetzte Haustür-System als zeitlosen Klassiker definieren.

Erhältlich ist sie als reine Holztür, aber auch mit Alu an der Außenseite.



### VITAS ALU F Außen bündig, innen klassisch

Das Modell Alu F vereint auf Wunsch die flachenbündige Außenoptik von Nevos Alu mit der Innenoptik von Vitas.



### VITAS ALU

#### Außen robust, innen warm

Massives Holz innen und eine widerstandsfähige Aluschale außen sorgen für beste Wärme- und Witterungsbeständigkeit. Innen kannst du zwischen Holz und lackierten Trendfarben wählen.




### VITAS

#### Durch und durch natürlich

Die massive Haustür aus Holz besticht vor allem durch ihre natürliche Optik. Der natürliche Werkstoff lässt großen Variantenreichtum bei der Türgestaltung zu.

TIPP



Unsere Haustüren sind in vielen lackierten, lasierten, geölten und handgeölten Holzfarbtönen erhältlich.



# Die Ausführungen im Überblick

VITAS



**VITAS ALU F**  
außen Aluminium, innen Holz

AUSSEN

**VITAS ALU**



Außen Aluminium, innen Holz

**VITAS**



Außen und innen Holz

INNEN

**VITAS UND VITAS ALU**



Holz



FINDE DIE  
HAUSTÜR, DIE  
ZU DIR PASST

Dir ist wichtig, dass deine Haustür nicht nur Anforderungen hinsichtlich modernem Wärmeschutz erfüllt, sondern auch optimal zum Look deines Hauses und deiner Fenster passt?

Die Vitas Modelle sind in vielen unterschiedlichen Designs und Farben erhältlich. Besonders bei den Holzoberflächen innen hast du freie Wahl kannst ganz nach deinem Geschmack klassische oder außergewöhnliche Ausprägungen wie Asteiche wählen.

# Vitas Alu F

## MODELLÜBERSICHT

### ALU VITAS F

EINE KLASSISCH-MODERNE ALLES-KÖNNERIN

Du denkst modernes und klassisches Design vereint in einer Haustür gibt es nicht? Wir sagen: Gibt es doch.

Denn die Vitas Alu F hat außen eine flächenbündige Aluschale, wie man sie von modernen Türen kennt. Innen hingegen behält sie die bewährte Optik einer Massivholztür.

### WARM UND WITTERUNGSBESTÄNDIG.

Das volle Holz der Vitas Türen hält Kälte auf natürliche Weise draußen und sorgt für besonders gute Wärmedämmwerte von bis zu  $U_d$  0,88 W/m<sup>2</sup>K. Die Aluschale schützt gegen Regen, Nässe und Schmutz.



**MATRIX 2F** Vitas Alu F – SET  
Oberfläche RAL 7016 anthrazitgrau  
Glas Satinato weiß  
Griffbügel GB13E Edelstahl satiniert



AUSSEN

**PLATINUM** Vitas Alu F – SET  
Oberfläche Alu Effekt 2  
Glas Strings senkrecht  
Griffbügel GB13E Edelstahl satiniert

72

73



**TRAILER F** Vitas Alu F – SET  
Oberfläche Alu Effekt 2  
Glas Satinato weiß  
Griffbügel GB13E Edelstahl satiniert



**TWIN 1 F** Vitas Alu F – SET  
Oberfläche RAL 9007 graualuminium  
Glas Strings weiß  
Griffbügel GB13E Edelstahl satiniert



**TWIN F** Vitas Alu F – SET  
Oberfläche RAL 9007 graualuminium  
Glas Strings weiß  
Griffbügel GB13E Edelstahl satiniert

DESIGNLINIE CLASSIC



INNEN

### PLATINUM DAS EINSTIEGS- MODELL

Das Einstiegsmodell Platinum gleicht außen der flächenbündigen Haustür Nevos, ist aber innen rahmengesetzt wie die Massivholz-Tür Vitas.

**PLATINUM** Vitas Alu F – SET  
Oberfläche RAL 9016 weiß  
Glas Strings senkrecht  
Drücker EVO/D Edelstahl satiniert  
mit Motorschloss Genius EA/EB

DESIGNLINIE CLASSIC

# Vitas

## MODELLÜBERSICHT



Foto: Gerhard Wasserbauer



Josko Original  
Design EU  
mustergeschützt

**TIPP**

**INDIVIDUELLE  
GLASAUSSCHNITTE**  
Beim Glas für deine Tür  
kannst du aus vielen  
Designs wählen und so  
deine Tür ganz nach  
deinen Wünschen  
konfigurieren.

## TÜREN MIT GLAS



Josko Original  
Design EU  
mustergeschützt

**PADUA 4** Vitas – VET  
Oberfläche Lärche N02 geölt  
Glas Satinato weiß  
Griffbügel GB1400E25 Edelstahl satiniert  
Sockel Typ Holz 90/Alu



**MATRIX 3** Vitas – VET  
Oberfläche Lärche N02 geölt  
Glas TM-07  
Griffbügel GB13E Edelstahl satiniert



**MATRIX 2** Vitas Alu – VET  
Oberfläche Alu Grigio 02 grau  
Glas mattiert mit blanker Einrahmung  
Griffbügel GB400RS Edelstahl satiniert



Josko Original  
Design EU  
mustergeschützt

**PADUA 2** Vitas – SET  
Oberfläche RAL 7016  
Glas Satinato weiß  
Griffbügel GB13E Edelstahl satiniert  
Sockel Typ Alu 30



Josko Original  
Design EU  
mustergeschützt

**PADUA 2** Vitas – VET  
mit 2 Seitenteilen in einer Konstruktion  
Oberfläche Eiche D15 haselnuss  
Glas TM-03  
Griffbügel GB400E Edelstahl satiniert



**BLOCKBUSTER Vitas Alu – VET**  
Oberfläche Alu RAL 9016 weiß  
Glas Satinato weiß

**BLOCKBUSTER Vitas – VET**  
Oberfläche Fichte RAL 9016 weiß  
Glas TM-02  
Griffbügel GB800RS-1 Edelstahl satiniert



Weitere Modelle  
findest du online auf  
[josko.com](http://josko.com)



**BLOCKBUSTER 3 Vitas – VET**  
Mit Seitenteil  
Oberfläche Lärche N02 geölt  
Glas Satinato weiß  
Sockel Typ Holz 90/Alu

**BLOCKBUSTER 3 Vitas – VET**  
Oberfläche Fichte R19  
Sockel Typ Holz 90

DESIGNLINIE CLASSIC



Architekt: Herwig Teuschl  
Foto: Sabine Bungert

**BLOCKBUSTER Vitas Alu – Oberfläche Alu Effekt 3**

DESIGNLINIE CLASSIC

TÜREN IN ZEITLOSEM DESIGN



**RINGSTRASSE 1** Nevos Color – VET  
Oberfläche RAL 9016 weiß  
Glas Satinato weiß  
Sockel Typ Holz 90/Alu



**RINGSTRASSE 2** Nevos Color – VET  
Oberfläche RAL 9016 weiß  
Glas Satinato weiß  
Türklopfer 701/100 Messing poliert  
Sockel Typ Holz 90/Alu

TIPP

**EIN KLASSIKER**  
Die Türen in zeitlosem Design passen optimal zu traditioneller Architektur. Egal, ob du neu baust oder sanierst.



**LICHTMESS 2** Vitas – VET mit Seitenteil  
Oberfläche Lärche A14 melone  
Glas Uadi weiß  
Drücker Urban thermotrophiert  
Klopfer 377 thermotrophiert  
Sockel Sockel Typ Holz



**SCHÖNBRUNN** Vitas – VET  
Oberfläche Lärche A14 melone  
Glas Satinato weiß  
Sockel Typ Holz 90/Alu



**WALDVIERTEL** Vitas – VET  
Oberfläche Fichte A14 melone  
Klarglas  
Drücker H1731RG/D Chrom satiniert  
Sockel Typ Holz 90/Alu



**LICHTMESS 2** Vitas – VET  
Oberfläche Fichte RAL 9016  
Glas Altdeutsch K-weiß  
Türklopfer 701/100 Messing poliert  
Sockel Typ Holz 90



**GARMISCH** Vitas – VET  
Oberfläche Fichte R16 kastanie  
Glas Altdeutsch K-weiß  
Drücker Urban/D  
Sockel Typ Holz 90



**GOSAU** Vitas – VET  
Oberfläche Eiche D15 haselnuss  
Sockel Typ Holz 90



**HOCHWALD 3** Vitas – VET  
 Oberfläche Fichte W31 off-white  
 Glas Satinato weiß  
 Drücker 5071/D Edelstahl satiniert  
 Sockel Typ Holz 90/Alu



**HOCHWALD 6** Vitas – VET  
 Oberfläche Lärche N02 geölt  
 Glas Kathedral gehämmert weiß  
 Drücker H-174/D Messing PVD  
 Sockel Typ Holz 90



**FUSCHL** Vitas – VET  
 Oberfläche Lärche N02 geölt  
 Glas mattiert mit blankem Rand  
 Knopf Alt-Wien/K Messing PVD beschichtet



**STUBAI** Vitas – VET  
 Oberfläche Lärche N02 geölt  
 Glas Altdeutsch K-weiß  
 Drücker Urban/D  
 Sockel Typ Holz 90



**PASSAU** Vitas – VET  
 Oberfläche Fichte RAL 9016 weiß  
 Glas Satinato weiß  
 Drücker 5057/D Edelstahl satiniert  
 Sockel Typ Holz 90/Alu



**SONNWEND** Vitas – VET  
 Oberfläche Lärche N02 geölt  
 Glas TM-01 auf Klarglas  
 Sockel Typ Holz 90

**HANDGESCHNITZTE DETAILS**  
 Kleine geschnitzte Details, die noch immer in liebevoller Handarbeit gestaltet werden, verleihen deiner Tür einen ganz besonders individuellen Look.



Inspiration  
 findest du auf  
**josko.com**





**LOFER** Vitas – VET  
Oberfläche Fichte N10 pure  
Klarglas  
Drücker Urban/D thermotrophiert  
Sockel Typ Holz 90



**SONNBLICK** Vitas – VET  
Oberfläche Lärche N02 geölt  
Glas Altdeutsch K-weiß  
Drücker H1732RG/D Chrom satiniert  
Sockel Typ Holz 90



**TRAUNSTEIN** Vitas – VET  
Oberfläche Lärche A14 melone  
Glas Altdeutsch K-weiß  
Ziergitter thermotrophiert  
Knopf Urban/K, Sockel Typ Holz 90

## NATÜRLICHE SCHÖNHIT ZERTIFI- ZIERT & NACHHALTIG



Bei uns sorgt der wertvolle Werkstoff Holz nicht nur für behagliches Wohngefühl und schöne Optik, sondern auch für ein gutes Gewissen. Für unsere Haustüren verwenden wir nur Hölzer aus zertifiziert nachhaltiger Forstwirtschaft. Eiche, Fichte und Lärche kommen sogar aus heimischen Wäldern. Außerdem ist Holz ein Rohstoff, der in größerer Menge

nachwächst, als er verbraucht wird. Bei unseren Haustüren ergeben die Auswahl an verschiedenen Holzarten sowie zahlreiche Farbmöglichkeiten und die sorgfältige Verarbeitung eine Vielfalt an Designmöglichkeiten – von schlichter Eleganz bis zu besonderem Detailreichtum. Wir haben den Werkstoff, du hast die Wahl.



Foto: Heidemarie Pleschko

INNENANSICHTEN



Mattglas TM teilmattiertes Glas

**TEILMATTIERTES GLAS**  
Eine Mattierung der Glasoberfläche auf Klarglas, Satinato weiß oder Reflowweiß ergibt dezente, elegante Motive. Deinen Designwünschen sind hier kaum Grenzen gesetzt.

**PADUA 2** Vitas – VET  
mit 2 Seitenteilen in 1 Konstruktion  
Oberfläche Eiche N11 blond  
Glas mattiert mit blanker Einrahmung  
Drücker 5071 Edelstahl satiniert



**PADUA 2** Vitas – VET  
Oberfläche Fichte W31 off-white  
Glas TM-03  
Drücker EVO NT Edelstahl satiniert



**MATRIX 2** Vitas  
Oberfläche Fichte N60 silver grey  
Glas Satinato weiß  
Drücker 9024 Kubus Edelstahl satiniert



**HOCHWALD 3** Vitas – VET  
Oberfläche Fichte W31 off-white  
Glas Satinato weiß  
Drücker 5071/D Edelstahl satiniert



**SONNBLICK** Vitas – VET  
Oberfläche Lärche N01 geölt  
Glas Altdeutsch K-weiß  
Drücker H1732RG/D Chrom satiniert



**STUBAI** Vitas – VET  
Oberfläche Lärche N01 geölt  
Glas Altdeutsch K-weiß  
Drücker Urban/D



**HOCHWALD** Vitas – VET  
Oberfläche Lärche N20 beige  
Glas DS-020 Altdeutsch K weiß mit Butzen grün




**GARMISCH** Vitas – VET  
Oberfläche Fichte R16 kastanie  
Glas Altdeutsch K-weiß  
Drücker Urban/D  
Sockel Typ Holz 90



**TRAILER F** Vitas Alu F – SET  
Oberfläche Lärche senkrecht N20 beige  
Glas Satinato weiß

# Aus welchem Material ist deine Haustür?




## ALUMINIUM

Großteil (über 70 %) aus Recyclinganteil und konform zur Reach-Verordnung der EU für Klimaschutz

Korrosionsbeständig

Hohe spezifische Festigkeit und deshalb besonders langlebig, wartungsfrei und stoßfest gegen Dellen



Fotos: Fundermax, Adobe Stock, Shutterstock

**HPL-Herstellung:**  
In Kunstharz getränkte Papiere werden unter Druck und Temperatur miteinander verpresst.

## HPL

Compacthochdrucklaminat (high pressure laminate)

Rohstoff Holzfaser  
Verarbeitung: Mehrschichtlackierung deckend mit wasserlöslichem 2-Komponenten Decklacksystem

Hervorragende Verwitterungs- und UV-Beständigkeit

Hohe Kratzfestigkeit

Erfüllt die strenge französische Verordnung DEVL1104875A über die Kennzeichnung von Baubeschichtungsprodukten auf ihre Emissionen von flüchtigen Schadstoffen mit Klasse A+

## EICHE


Herkunft: Wir beziehen unser Eichenholz aus heimischen Wuchsgebieten in der Südoststeiermark, Ungarn und Kroatien

Wähle aus Eiche ruhig, Wildeiche, Asteiche, Eiche sägerau, Eiche Venedig, Wildeiche Stammform und Wildeiche Massiv – Mehr dazu ab Seite 88

Weniger Druckstellen und langlebiger als Weichhölzer

Besonders edle Oberflächentöne

FSC/PEFC zertifiziert



## LÄRCHE

Herkunft: Wir verarbeiten langsam gewachsenes Lärchenholz aus Höhenlagen des Lungaus, bayrischen Waldes und des Böhmerwaldes

Wir verzichten zu 100 % auf günstigere, sibirische Lärche mit ungewisser Nachhaltigkeit und langen Transportwegen

FSC/PEFC zertifiziert




## FICHTE

Herkunft: Unsere verarbeiteten Fichtenstämme stammen aus dem Böhmerwald, Bayrischen Wald, Südtirol und ganz Österreich

Langsam gewachsenes Holz mit besonderen Eigenschaften: weniger Splitterung und Bruch sowie glatte und schöne Oberfläche

FSC/PEFC zertifiziert



TIPP

Achte beim Kauf eines Holzproduktes auf den Herkunftsnachweis.



# Farben & Materialien




## SMART MIX HOLZFARBEN FÜR HAUSTÜREN

Farben, Materialien & Oberflächen bestimmen das Ambiente deines Hauses. Mit den einzigartig vielfältigen Möglichkeiten unseres Smart Mix schaffst du dir ganz unkompliziert eine persönlich abgestimmte Wohnatmosphäre. Die Holzoberflächen und Echtholzfurieri sind in vielen verschiedenen Farbtönen erhältlich und harmonieren so immer schön mit Fenstern, Innen- und Haustüren. Geölte und handgeölte Oberflächen sorgen für eine besonders elegante Optik.




## EICHE


### GEÖLTE HOLZSORTIERUNGEN IM SMART MIX




Eiche N09 white heaven gebürstet




Eiche sägerau N09 white heaven gebürstet



Asteiche N09 white heaven gebürstet



Wildeiche N09 white heaven gebürstet



Wildeiche Stammform N09 white heaven gebürstet

**Hinweise** zu den Oberflächen für Farbe, Struktur und Astigkeit bitte beachten. Siehe Seite 88/89.


**info** Alle Farben in gebürstet erhältlich **L** lackiert, lasiert **G** geölt **H** handgeölt

## EICHE


### GEÖLTE HOLZSORTIERUNGEN IM SMART MIX




Eiche N08 beach gebürstet




Eiche sägerau N08 beach gebürstet




Asteiche N08 beach gebürstet




Wildeiche N08 beach gebürstet




Eiche Venedig N08 beach gebürstet




Wildeiche Stammform N08 beach gebürstet




Eiche N07 nature gebürstet




Eiche sägerau N07 nature gebürstet




Asteiche N07 nature gebürstet




Eiche Venedig N07 nature gebürstet



Wildeiche Stammform N07 nature gebürstet



Wildeiche Massiv N07 nature gebürstet



Eiche gefladert N07 nature geölt

**NEU!** außen und innen verschiedenfarbig nun auch in geölt möglich!

# EICHE


## GEÖLTE HOLZSORTIERUNGEN IM SMART MIX



MOOHREICHE NATUR


H

Eiche N14 moohreiche natur, gebürstet



H

Eiche sägerau N14 moohreiche natur, gebürstet




H

Asteiche N14 moohreiche natur, gebürstet




Wildeiche Massiv ist in vielen Modellen und Farbtönen sowie handgehobelt möglich. Informiere dich dazu bei deinem Josko Partner. Abb. N06 silver grey




H

Wildeiche N14 moohreiche natur, gebürstet




H

Wildeiche Stammform N14 moohreiche natur, gebürstet



H

Eiche Venedig N14 moohreiche natur, gebürstet



H


Wildeiche Massiv N14 nature gebürstet



SILVER GREY

G

Eiche N06 silver grey, gebürstet




G

Asteiche N06 silver grey, gebürstet



G

Wildeiche N06 silver grey gebürstet



G

Eiche sägerau N06 silver grey, gebürstet



PEARL GREY


G

Eiche N13 pearl grey, gebürstet



G

Wildeiche N13 pearl grey, gebürstet




G

Asteiche N13 pearl grey, gebürstet




G

Eiche sägerau N13 pearl grey, gebürstet



G


Wildeiche Stammform N13 pearl grey, gebürstet



BLACK PEARL

H

Eiche N16 black pearl, gebürstet



H


Eiche sägerau N16 black pearl, gebürstet



SMART MIX – N13 pearl grey

**info** Alle Farben in gebürstet erhältlich **L** lackiert, lasiert **G** geölt **H** handgeölt

# EICHE




G

N01




G

N03 natural



L

N11 blond



L

N20 beige



L

A14 melone lasiert



L

D15 haselnuss



L

R16 kastanie



H


N17 white pearl gebürstet

**Hinweise** zu den Oberflächen für Farbe, Struktur und Astigkeit bitte beachten. Siehe Seite 88/89.

## FICHTE SMART MIX




N60 silver grey



N70 nature




N80 beach



N90 white heaven



N130 pearl grey



N140 moohreiche natur


## FICHTE



N01



N05 ivory, gebürstet



N170 white pearl, gebürstet



W31 off-white



N10 pure



N11 blond



N20 beige



A14 melone



D15 haselnuss



R16 kastanie



metallic light



metallic dark

### Hinweis geölt:

Oberflächen auf der Witterungsseite müssen 1 – 2 x pro Jahr nachgeölt werden. Beachte dazu die Hinweise in unserem Servicepass. Die natürliche Vergrauung des Holzes hängt von der Bewitterungssituation ab und fällt im unteren Bereich stärker aus. Eine gleichmäßige Abwitterung ist leider nicht erreichbar.

Je nach Standort des Baumes und der Stelle am Stamm, aus der das Holz geschnitten wurde, variieren Maserung, Saugverhalten und Farbton. Dies führt zu Abweichungen in Farbe, Struktur und Astigkeit, auch innerhalb einer Lieferung oder Bauteils, und macht Holz lebendig und sympathisch.

**info** Alle Farben in gebürstet erhältlich **L** lackiert, lasiert **G** geölt **H** handgeölt

## FICHTE SMART MIX



### NEU! SCANDIC WHITE


Der beliebte Holzton N333 scandic white ist in der Holzart Lärche erhältlich.

N333 scandic white

## LÄRCHE



N01 geölt, N02



N05 ivory, gebürstet



N11 blond




N20 beige




A14 melone



D15 haselnuss



R16 kastanie



N170 white pearl, gebürstet



metallic light



metallic dark

### Hinweis geölt und handgeölt:

Oberflächen auf der Witterungsseite müssen 1 – 2 x pro Jahr nachgeölt werden. Beachte dazu die Hinweise in unserem Servicepass. Die natürliche Vergrauung des Holzes hängt von der Bewitterungssituation ab und fällt im unteren Bereich stärker aus. Eine gleichmäßige Abwitterung ist leider nicht erreichbar.

### Hinweis handgeölt

Auf der Witterungsseite sind handgeölte Holzoberflächen nur in schlagregengeschützter Einbaulage einsetzbar und dürfen keiner Spritzwasserbelastung (zB beim Reinigen des Außenbelages) ausgesetzt werden. In der Bauphase ist ein besonderes Augenmerk auf den Schutz dieser edlen Holzoberfläche durch Verwendung entsprechender Anputzleisten, sorgfältiges Abdecken, Vermeidung von Kontakt mit aggressiven Baumaterialien (zB. Kalk und Zement), Reinigungsmitteln und Klebebändern zu legen. Eine andauernde Kondensatsammlung ist durch ausreichendes Lüften und Abwischen zu verhindern.

Je nach Standort des Baumes und der Stelle am Stamm, aus der das Holz geschnitten wurde, variieren Maserung, Saugverhalten und Farbton. Dies führt zu Abweichungen in Farbe, Struktur und Astigkeit, auch innerhalb einer Lieferung oder Bauteils, und macht Holz lebendig und sympathisch.

## UNSERE HAUSTÜREN: AUCH BEI DEN FARBEN TONANGEBEND

Die Farbe einer Haustür bestimmt das Ambiente des Wohnbereichs maßgeblich mit. Darum ist für jede gewünschte Atmosphäre die passende Farbe dabei. Momentan sind natürliche und vor allem warme Töne gefragt. Darum greifen wir in den Farbtropf der Natur und präsentiert trendige Holzfarben lasiert bzw. geölt. Alle Holzfarben sind innen auch gebürstet und handgeölt erhältlich.



## DEKORE

### ALU HOLZOPTIK




Douglas 1 STR hwf



Douglas 2 STR hwf



Douglas 4 STR hwf



Douglas 5 STR hwf



Douglas 6 STR hwf




Douglas 7 STR hwf



Kirsch 2 STR hwf



Eiche grau STR hwf




Golden Oak 2 STR

**info** hwf = hochwetterfest, FS = Feinstruktur, met = metallic

## ALU FARBEN


### EFFEKT, RAL, PULVERBESCHICHTET UND ELOXIERT

#### Farbkategorie 0




7016 matt hwf anthrazitgrau


#### Farbkategorie 1




Effekt 2 FS hwf




Effekt 3 FS hwf



Effekt 4 FS hwf



Effekt 5 FS hwf



Effekt 7 FS hwf



DB 703 grau




7006 matt hwf beige grau




7021 matt hwf schwarz grau



8019 matt hwf graubraun



9005 matt hwf tiefschwarz




9007 met glänzend graualuminium




9016 matt verkehrsweiß


#### Farbkategorie 2




C31 leichtbronze beschichtet matt met




C32 hellbronze beschichtet matt met




C33 mittelbronze beschichtet matt met



C34 dunkelbronze beschichtet matt met



Effekt 6 FS



C0 natur eloxiert


#### Farbkategorie 3



Grigio 01 hwf



Grigio 02 hwf



Grigio 03 hwf



Weitere Farben möglich. Dein Josko Partner berät dich gerne.

# Accessoires

SMART MIX

AUSSEN-ANSICHT



**FINGERPRINT**  
dLine  
schwarz



**COLOR STREIFEN**  
bündig eingefräste  
Streifen  
Effekt 3



**GRIFFMULDE**  
EVO 11-1600  
Effekt 3



**BÜNDIGE  
AUSSENROSETTE**  
EVO SK2  
Zylinder mit bündig eingefräster Außenrosette mit Kernziehschutz in Effekt 3 auch in eckig erhältlich

**DE.NIRO 4** Nevos Natur – SET außen  
Oberfläche Asteiche N06 silver grey gebürstet  
Streifen Color Effekt 3  
Griffbügel EVO 11-1600 Effekt 3  
Motorschloss Genius CA mit dLine schwarz

ZUBEHÖR


## HAUSTÜR ACCESSOIRES IM SMART MIX

Ein abgestimmtes Design und durchgängige Farben bei Drücker, Griff, Griffbügel, Sockel, Streifen und Fingerscan war bisher nur in Edelstahl satiniert verfügbar.

Jetzt sorgen zwei neue Trendfarben für frischen Wind:

**FEINSTRUKTURFARBE EFFEKT 3**  
Exklusiv uns sind die Haustür Accessoires nun auch in der Trendfarbe Effekt 3 erhältlich.

**RAL 9005 SCHWARZ MATT**  
Viele Haustüraccessoires gibt es nun auch in der Farbe RAL 9005 schwarz matt.



**TÜRDRÜCKER**  
EVO SK2  
Effekt 3



INNEN-ANSICHT

**NEVOS** – Modell innen mit vollem Türblatt  
Oberfläche Eiche N06 silver grey sägerau  
Drücker EVO SK2 Effekt 3

### SCHÖN UND SICHER

Wir setzen den Architekturtrend zu klaren Linien und dunklen Farben bei Haustüren gekonnt in Szene.


Zwei neue Drückergarnituren sind in den Farben Edelstahl satiniert, RAL 9005 schwarz matt oder Effekt 3 verfügbar. Sie bieten zusätzliche Sicherheit durch eine bündige Kernziehschutzrosette und serienmäßigen RC2 Einbruchschutz.



Cube pure SK2



EVO SK2



ZUBEHÖR





#### GRIFFBÜGEL GB13E LED

Edelstahl satiniert  
Der LED Griffbügel ist auch erhältlich  
in 400 mm, 800 mm und 1200 mm

## ALLES BESTENS IM GRIF: GRIFFBÜGEL

Griffbügel bieten eine besonders schöne und praktische Art, Türen zu öffnen. Sie unterstreichen das Design der Tür ohne sich in den Vordergrund zu drängen. Viele Modelle werden von unserem haus-internen Entwicklerteam entworfen und passen so optimal zu unseren Türen.

Alle Griffbügel können in Kombination mit einem Motorschloss verbaut werden.

NEU!



#### GB13E FINGERPRINT DLINE

Edelstahl satiniert,  
auch in RAL 9005 tiefschwarz

## FINGERPRINT DLINE MIT NEUESTER SMART HOME TECHNOLOGIE

Der neue Türöffner dLine ist kleiner und damit unauffälliger. Die Bedienung erfolgt mittels Touch-Funktion. DLine ist mit erweiterten Funktionen für Smart Home ausgestattet: Fernöffnung, Push-Nach-

richten, Sprachsteuerung Alexa und Google sowie Zeitsteuerung sind möglich und je Nutzer einstellbar. Er kann an der Tür oder dem Griffbügel angebracht werden. Erhältlich in Schwarz und Edelstahl.

ZUBEHÖR

## GRIFFBÜGEL



#### GB13R

Edelstahl satiniert  
Länge je nach Haustür-Modell



#### GB13E

Edelstahl satiniert  
RAL 9005 tiefschwarz und Effekt 3 erhältlich  
Länge je nach Haustür-Modell

## GRIFFMULDE



#### EVO11 - 1600

Edelstahl satiniert  
RAL 9005 tiefschwarz und Effekt 3



#### GB1400F

Edelstahl satiniert  
RAL 9005 tiefschwarz und Effekt 3  
Länge erhältlich in 1400 mm  
und 500 mm



#### GB400E

Edelstahl satiniert  
RAL 9005 tiefschwarz  
Länge 400 mm, auch erhältlich in 800 mm,  
1000 mm, 1200 mm und 1800 mm



#### GB400E25

(eckig 25 x 25 mm)  
Edelstahl satiniert  
Länge 400 mm und 1400 mm  
(GB1400E25) auch in RAL 9005 tiefschwarz und  
Effekt 3 erhältlich



#### GB400R

Edelstahl satiniert  
RAL 9005 tiefschwarz  
und Effekt 3  
Länge 400 mm, auch  
erhältlich in 800 mm,  
1200 mm und 1800 mm



#### GB400E QUER

Edelstahl satiniert  
Länge 400 mm



#### GB400RS

(rund und schräg)  
Edelstahl satiniert  
Länge 400 mm, auch in  
800 mm und 1200 mm  
sowie in RAL 9005 tief-  
schwarz erhältlich



#### GB400C

Edelstahl satiniert  
Länge 400 mm  
auch in 800 mm  
erhältlich



#### GB4

gerundet  
Edelstahl satiniert  
Länge 315 und 575 mm



#### 6145

Edelstahl satiniert  
Messing PVD



#### GB1400E HOLZ

hell Teak; auch in  
mittel Teak und dunkle  
Wenge erhältlich  
Edelstahl RAL 9005  
tiefschwarz und in Edel-  
stahl satiniert erhältlich,  
Länge: 1400 mm



#### GB1400R HOLZ

mittel Teak; auch in  
hell Teak und dunkle  
Wenge erhältlich  
Edelstahl RAL 9005  
tiefschwarz und in Edel-  
stahl satiniert erhältlich,  
Länge: 1400 mm

ZUBEHÖR



Architekt Brückner Architektur  
Foto: Gerhard Wasserbauer

## TÜRDRÜCKER: QUALITÄT AUS ERSTER HAND

Dein Blick und der deiner Gäste fällt beim Eintreten zuallererst auf den Türdrücker. Weil dabei nicht nur eine einwandfreie Funktion über den ersten Eindruck entscheidet, sondern auch die Optik, gehen bei unseren Türdrückern durchdachte Funktionalität und erstklassiges Design Hand in Hand.

Und auch der Einbruchschutz ist optisch schön integriert. Die attraktiven Standardbeschläge bieten serienmäßig einen guten Grundschutz. Dezentere Schutzbeschläge können den Einbruchschutz auf Wunsch erhöhen.



## DRÜCKERGARNITUREN




**CUBE TOP**  
Edelstahl satiniert  
RAL 9005 tiefschwarz + Effekt 3  
Knopf: K Square V




**SIRIUS**  
aufliegend  
Edelstahl satiniert  
RAL 9005 tiefschwarz  
Knopf: Kugelknopf V



**9024 KUBUS**  
Edelstahl satiniert  
RAL 9005 tiefschwarz  
Knopf: K Square V



**EVO**  
bündig eingefräst  
Edelstahl satiniert  
RAL 9005 tiefschwarz  
Knopf: 5825 E  
(bei Nevos Alu außen aufliegend)



**EVO NT**  
aufliegend  
Edelstahl satiniert  
RAL 9005 tiefschwarz  
Knopf: Kugelknopf V



**5071**  
Edelstahl satiniert  
Knopf: 5825 E



**EVO B**  
bündig eingefräst  
Edelstahl satiniert  
Knopf: 5825 E  
(bei Nevos Alu  
außen aufliegend)



**5057**  
Edelstahl satiniert  
Knopf: 5825 E



**1003**  
Edelstahl satiniert  
schwarz matt gestrahlt  
Knopf: 0804



**1107**  
Edelstahl satiniert  
schwarz matt gestrahlt  
Knopf: 0804



**1015**  
Edelstahl satiniert  
schwarz matt gestrahlt  
Knopf: 0804



**H 1731RG**  
Chrom satiniert  
Knopf: K142



**H 192**  
Chrom satiniert  
Knopf: K142




**H 334**  
Chrom satiniert  
Knopf: K142



**H 338**  
Chrom satiniert  
Knopf: K142

## DRÜCKERGARNITUREN LANGSCHILD



**H 174**  
Messing PVD  
Knopf: K142



**URBAN**  
thermotrophiert



**ALT-WIEN**  
Messing PVD

## TÜRKLOPFER



**377**  
thermotrophiert



**701/100**  
Messing poliert  
verchromt matt




**702/125**  
Messing poliert  
verchromt matt


## KNOPFGARNITUREN



**KUGELKNOPF V**



**5825 E**



**0804**



**K SQUARE V**



**K 142**



**K ALT-WIEN**

## SCHUTZBESCHLÄGE FÜR RC2 MIT KERNZIEHSCHUTZ




**CUBE TOP SK2**  
Edelstahl satiniert  
RAL 9005 tiefschwarz  
Effekt 3  
Knopf: K Square V



**AUSSEN-ANSICHT**  
bündige Rosette, eckig



**SIRIUS**  
Edelstahl satiniert  
RAL 9005 tiefschwarz  
Knopf: Kugelkopf V




**EVO SK2**  
Edelstahl satiniert  
RAL 9005 tiefschwarz  
Effekt 3  
Knopf: Kugelkopf V



**ONE SK2**  
Edelstahl look  
RAL 9005 tiefschwarz  
Effekt 3  
Knopf: Kugelkopf V



**AUSSEN-ANSICHT**  
bündige Rosette, rund




**9000 SK3 + 9005 SK3**




**9000 SK3**  
Alu natur eloxiert  
Edelstahl satiniert



**9005 SK3**  
Alu natur eloxiert  
Edelstahl satiniert  
Messing PVD



**5057 SK2**  
Edelstahl satiniert  
Knopf: 5825 E



**5071 SK2**  
Edelstahl satiniert  
Knopf: 5825 E

## TÜRSCHLIESSER



**ITS 96**  
verdeckt, integrierter Türschließer



**TS 5000(L)**  
Obertürschließer  
Farben: silberfärbig, RAL 9016 weiß,  
RAL 9005 tiefschwarz

## ZUBEHÖR

## SCHÖNE BÄNDER, TRAGENDE ROLLE

Die Bänder einer Haustür spielen im täglichen Gebrauch eine wahrhaft tragende Rolle. Und damit sie in dieser Rolle über viele Jahre hinweg bestehen, sind die Bänder unserer Türen besonders stabil, sicher und solide ausgeführt. Eine umfangreiche Materialauswahl bei den Oberflächen lässt Raum für persönliche Gestaltungswünsche. Genauso schön sind die verdeckten Bänder, die dreidimensional verstellbar sind, ohne das schwere Türblatt aufwendig auszuhängen. Unsere innovative Technik ermöglicht eine feine Nachjustierbarkeit der Tür-Einstellung.

\*Bei Vitas und Vitas Alu auch möglich:  
Basic Band Anuba Herkula 320-2D  
mit Oberfläche in Silver-Look

## BÄNDER



**TECTUS 540**  
Verdecktes Band  
für bündige Türen  
Nevos und Vitas, wenn  
modern bündig (SET)



**EASY 3D**  
Sichtbares Band  
für bündige Türen  
Oberfläche Edelstahl-  
Look für Nevos und  
Vitas, wenn modern  
bündig (SET)



**EASY 3D**  
Sichtbares Band  
für bündige Türen  
**Neu!** jetzt auch in RAL  
9005 tiefschwarz matt



**EASY 3D**  
Sichtbares Band  
für klassisch  
versetzte Türen  
Nevos VET, Vitas  
VET, NET Rubin, NET  
Diamant 89 und NET  
Titan 101. Oberfläche  
Edelstahl-Look und  
messingfärbig  
**Neu!** in RAL 9005  
tiefschwarz matt.

## DEZENTE SOCKEL, SOLIDE BASIS

Unsere Haustüren sind serienmäßig ohne Sockel sowie gegen Aufpreis klassisch mit Sockel erhältlich, um deine Haustür zusätzlich zu schützen. Passend zu der Vielfalt an Haustüren bieten wir eine umfassende Auswahl an Varianten in den soliden Materialien Aluminium und Holz. Bei der Entscheidung, welcher Sockel deine Traumhaustür optisch und technisch ergänzt, ist dir dein Josko Partner gerne behilflich.

## SOCKEL



**SOCKEL ALU 30**  
Für Nevos  
auch in RAL Farbe  
möglich



**SOCKEL HOLZ 90**  
Für Vitas und  
Nevos (versetzt  
einschlagend - VET)



**SOCKEL HOLZ  
90/ALU**  
Für Vitas und  
Nevos (versetzt  
einschlagend - VET)


## BARRIEREFREIE BODENSCHWELLE

20 mm Höhe serienmäßig bei sehr guter thermischer Trennung. Du kannst aus zwei Varianten wählen. Standardmäßig ist die Schwelle in Alufarbe C0 natur eloxiert erhältlich. Mit Aufpreis auch in C35 eloxiert. (Abb. C0 eloxiert) Schwarz komplettiert dabei besonders den edlen Look von dunklen Türen.

## BODENSCHWELLE



**SCHWELLE C0**  
natur eloxiert



**SCHWELLE C35**  
schwarz eloxiert

## ZUBEHÖR



### TRENDFARBE

Viele Drückergarnituren sind auch in Schwarz und im Feinstrukturfarbton Effekt 3 erhältlich. Dein Josko-Partner berät dich gerne.

## VIelfÄLTIGE GLÄSER, SCHÖNE AUSSICHTEN

Haustüren mit Glas oder Glasausschnitten symbolisieren Offenheit und Gastfreundschaft nach außen und lassen zudem Licht ins Innere. Unsere Auswahl an hochwertigen und schönen Gläsern kann sich sehen lassen und bietet dir unzählige Möglichkeiten, deine Haustür frei nach deinen Wünschen und Vorstellungen individuell zu gestalten. Josko Struktur-, Motiv- und Designgläser vermitteln Leichtigkeit und Transparenz im Eingangsbereich und sind dank innovativer Technologie vollwertiger Bestandteil der Haustür. Hochwertige Materialien und eine ausgefeilte Technik gewährleisten auch bei Türen mit Glaselementen hohe Sicherheit sowie mit besonders gutem Wärme- und Schallschutz.



**WELL.COME** Nevos Glass – außen  
mit rahmenlosen Seitenteil Glass, Glas Black Shine  
Email RAL 9004 signalschwarz,  
Drehtürantrieb verdeckt, grifflos

## FUNKTIONSGLÄSER



Klarglas



SUNsilver grau #1



Spionspiegelglas

## DESIGNGLÄSER



Satinato weiß



Float grau



**NEU!** Satinato grau



Black Shine



Float bronze




Reflo weiß




Strings senkrecht



Strings waagrecht



Masterpoint weiß



Mastercarre weiß



Punto weiß



Pave weiß



Uadi weiß



Chinchilla weiß



Ornament 504 weiß



Altdeutsch K weiß, auch in K gelb  
und K bronze



Delta weiß



Kathedral großgehämmert weiß  
(auch in Kathedral kleingehämmert  
erhältlich)



WELL.COME Nevos Natur, Oberfläche Eiche N13 pearl grey, Fingerprint dLine



**VOLLMOTORISCH – MOTORSCHLOSS GENIUS**

Beim Schließen der Türe verriegelt das Motorschloss Genius vollständig mit dem Hauptriegel, zwei Schwenkriegel und zwei Sperrbolzen. Das manuelle Zusperrn entfällt. Das Türblatt wird über die ganze Schlosslänge an den Rahmen gezogen. Damit sind zu jeder Zeit volle Dichtheit und maximaler Einbruchschutz gewährleistet. Ist ein vollständiges Versperren nicht möglich, erfolgt ein akustisches Warnsignal. Zutritt von außen über Fingerprint, Codetaster, externe Ansteuerung, aber auch ganz konventionell mit Schlüssel.

**GENIUS EA/EB**  
Öffnung von innen mit am Türblatt eingearbeitetem Drucktaster oder als Notöffnung mit Schlüssel und Freilaufzylinder.

**GENIUS CA/CB**  
Öffnung von innen mit Drückerbetätigung oder als Notöffnung mit Schlüssel und Freilaufzylinder. Außen immer mit Griffbügel oder Knopf.

**ELEKTRISCHES SCHLIESSBLECH**

Das elektrische Schließblech ist die preisgünstigste Form der elektronischen Zutrittsregelung und wirkt nur auf die Schlossfalle. Außen immer mit Griffbügel oder Knopf. Im unversperrten Zustand eingeschränkte Dichtheit und eingeschränkte Einbruchhemmung. Empfehlenswert ist diese Variante für hohen Komfort im Tagbetrieb, während bei Abwesenheit aller Hausbewohner und bei Nacht die Türe völlig versperrt wird, wodurch das elektrische Schließblech während dieser Zeit außer Funktion gesetzt wird. Zutritt von außen über Fingerprint, Codetaster, externe Ansteuerung, aber auch ganz konventionell mit Schlüssel. Öffnung von innen mit Drückerbetätigung oder mit Schlüssel.



Fingerprint dLine schwarz

**FINGERPRINT**

Schlüssel suchen oder vergessen – das war einmal. Der Fingerprint ist die komfortabelste Möglichkeit nach Hause zu kommen. Dein unverwechselbarer Fingerabdruck sorgt für verlust- und fälschungssicheren Zutritt. Weitergabe ausgeschlossen! Du verwaltest die Zutrittsberechtigungen selbst und kannst sie jederzeit ändern.

**FINGERPRINT DLINE MIT NEUESTER SMART HOME TECHNOLOGIE**

Der neue Türöffner dLine ist kleiner und damit unauffälliger. Die Bedienung erfolgt mittels Touch-Funktion. Der Fingerprint dLine ist mit erweiterten Funktionen für Smart Home ausgestattet: Fernöffnung, Push-Nachrichten, Sprachsteuerung Alexa und Google sowie Zeitsteuerung sind möglich und je Nutzer einstellbar. Er kann an der Tür oder dem Griffbügel angebracht werden. Weitere Farben sind schwarz und edelstahlgrau.

**FINGERPRINT BIOKEY**

Fingerprint Biokey mit Außeneinheit und hochwertiger Edelstahlplatte zur Montage auf Wand oder wahlweise in Unterputzdose.



GB13E Fingerprint dLine Edelstahl satiniert



Fingerprint Biokey

**CODETASTER TCS-CODY 1/3**

Nie mehr Schlüssel vergessen oder verlieren – die Türöffnung erfolgt durch Codeeingabe. Die Außeneinheit mit hochwertiger Edelstahlplatte kann auf jede ebene Wand montiert werden und benötigt keine Unterputzdose. Bis zu 50 Passiercodes sind möglich. Bis zu 3 Türen/Tore können angesteuert werden.

**DREHTÜRANTRIEB (NUR MÖGLICH GEMEINSAM MIT MOTORSCHLOSS GENIUS)**

Die Automobilbranche hat vorgemacht, wie automatisches Öffnen und Schließen bei Heckklappen funktioniert. Jetzt profitieren auch Haustüren von der komfortablen Entwicklung: Sie können damit automatisch öffnen und verriegeln und auch das Schloss ver- und entriegeln. Besonders praktisch: Die Push-to-Close Funktion, die, wenn das Türblatt leicht in Schwung gesetzt wird, die Tür automatisch elektronisch schließt.

Die Bedienung erfolgt nach Wahl via Funkfernbedienung, Drucktaster oder Drückerbetätigung innen bzw. mit Fingerprint oder Codetaster außen.




Codetaster TCS-Cody 1/3



Drehtürantrieb

**AUTOMATIKSCHLOSS**

Ein Automatikschloss bietet Sicherheit und Komfort zugleich. Das Zufallen der Tür löst zwei magnetische Hakenriegel aus, die die Tür automatisch versperren. Von innen kann die Tür durch eine einfache Betätigung des Drückers entsperrt werden. Wahlweise auch mit Motoröffnung möglich.



# Alles aus **einer** **Hand** für ein einzigartiges Zuhause

GANZ SCHÖN JOSKO



**FENSTER**  
3 Designlinien. 3 Werkstoffe. 8 Produktfamilien.  
Mit unseren Fenstern bleiben keine  
Wohnräume unerfüllt.



**INNENTÜREN**  
Unsere Innentüren präsentieren sich in den  
verschiedensten Varianten – von modern  
bündig bis klassisch versetzt.



**GANZGLASSYSTEME**  
5 Ganzglassysteme in 3 Werkstoffen bringen  
Offenheit in dein Leben und erweitern den  
Wohnhorizont.



**NATURHOLZBÖDEN BY TRAPA**  
Hochwertige Naturholzböden nach ökologischen  
Prinzipien gefertigt und harmonisch abgestimmt  
auf alle unsere Produkte.



**HAUSTÜREN**  
Unsere Haustüren sorgen in 4 Werkstoffen und über  
90 Modellen dafür, dass wir uns beim Gehen schon  
aufs Heimkommen freuen.



**SONNENSCHUTZ**  
Elegante, integrative Sonnenschutzlösungen wie  
unsere Raffstores und Rollläden kühlen am Tag und  
schützen bei Nacht.



**Josko Fenster und Türen GmbH**

A-4794 Kopfing, Josko-Straße 1, office@josko.at

Infos zu Produkten und dem Unternehmen sowie den  
Josko Partner in deiner Nähe findest du unter [www.josko.com](http://www.josko.com)



Dein Josko Partner

09/2022

Technische Änderungen, Satz- und Druckfehler sowie drucktechnisch bedingte Farbabweichungen vorbehalten. Texte und Abbildungen können Sonderausführungen beinhalten.