






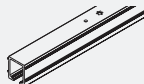

**Garnitur für 1 Holztüre bis 80 kg**

	Nr.
Hawa Junior 80 B, für 1 Türe	24617
Hawa Junior 80 B, mit 20 mm längerer Tragschraube, für 1 Türe	24851

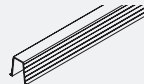
**Garnitur bestehend aus:**

	24617	24851	Nr.
 Laufwerk, 2-rollig, M10, Kunststoffrollen	2	2	10407
 Stopper Hawa Junior 80/100, mit einstellbarer Rückhaltefeder	2	2	30138
 Tragprofil, Aufhängeschlitten mit M10-Schraube	2		24246
 Bodenführung, spielfrei, Nutbreite 10 mm, Kunststoff schwarz	1	1	14427
 Gummipuffer zum Anschrauben	1	1	10629
 Tragprofil, Aufhängeschlitten, mit 20 mm längerer M10-Schraube, Deckenintegration		2	24846


**Laufschienen**

	mm	Nr.
	1400	10189
	1600	10190
	1800	10191
	2000	10192
	2200	10193
	2500	10194
	3000	18532
	4000	18533
	6000	10186
	nach Mass	10188
	4000	20005
	6000	20004
	nach Mass	20006
	2000	27673
	3000	27672
	6000	27671
	nach Mass	27695
	2000	27677
	3000	27676
	6000	27675
	nach Mass	27696
	2500	27664
	4000	27663
	nach Mass	27665


**Führungsschienen**

	mm	Nr.
	1300	14540

**Blenden**

	mm	Nr.
	2000	27689
	3000	27688
	6000	27687
	nach Mass	27698

**Distanzschienen**

		mm	Nr.
	Distanzschiene für Wandmontage, Kunststoff, grau	2000	057.3054.200
		nach Mass	057.3054.990

**Blendenendstück-Set, 53 mm, Aluminium**

	Nr.
Blendenendstück-Set, links, 53 mm, eloxiert	30145
Blendenendstück-Set, rechts, 53 mm, eloxiert	30146

	30145	30146	Nr.
<b>Garnitur bestehend aus:</b>			

	Blendenendstück B, links, 53 mm, Aluminium, eloxiert	1		30034
	Verbindungswinkel, Stahl, verzinkt	1	1	057.3051.101
	Fixierschraube, M4x2.6 mm, Stahl, verzinkt	2	2	011.0101.171
	Blendenendstück B, rechts, 53 mm, Aluminium, eloxiert		1	30036

**Blendenendstück-Set, 60 mm, Aluminium**


	Nr.
Blendenendstück-Set, links, 60 mm, eloxiert	30147
Blendenendstück-Set, rechts, 60 mm, eloxiert	30148

	30147	30148	Nr.
<b>Garnitur bestehend aus:</b>			

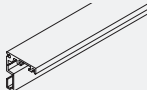
	Blendenendstück B, links, 60 mm, Aluminium, eloxiert	1		30030
	Verbindungswinkel, Stahl, verzinkt	1	1	057.3051.101
	Fixierschraube, M4x2.6 mm, Stahl, verzinkt	2	2	011.0101.171
	Blendenendstück B, rechts, 60 mm, Aluminium, eloxiert		1	30035

**Dämpfeinzug SoftMove 80**



Bei Dämpfung in Öffnungs- und Schliessrichtung immer 2 Garnituren bestellen.

	Nr.
 Dämpfeinzug SoftMove 80	22444

**Winkelprofile für Wandbefestigung**

	mm	Nr.
	2500	24947
	4000	24946
	6010	24945
	nach Mass	24948

**Einzelteile zu Winkelprofil**

	Nr.
 Montage-Set zu Winkelprofil, Set à 10 Stück	17786
 Abdeckkappe zu Winkelprofil, beidseitig, Stahl, verchromt matt	24932
 Verbindungsstifte zu Profilen, Set à 2 Stück	21347

**Einbetoniersystem Hawa Adapto 80, ohne Festverglasung**

	Nr.
Einbetonierprofil Hawa Adapto 80, ohne Festverglasung, 2500 mm	20216
Einbetonierprofil Hawa Adapto 80, ohne Festverglasung, 4000 mm	20217



Garnitur bestehend aus:		mm	20216	20217	Nr.
	Einbetonierprofil, ohne Festverglasung, Aluminium	2500	1		20087
	Polystyrol-einlage, ohne Festverglasung	1000	2	4	19418
	Polystyrol-einlage, ohne Festverglasung	500	1		19556
	Montageclips, Kunststoff, schwarz, ohne Festverglasung		4	5	19344
	Abdeckkappe, ohne Festverglasung, Kunststoff, grau		2	2	19366
	Einbetonierprofil, ohne Festverglasung, Aluminium	4000		1	20088

**Montage-Set zu Hawa Adapto 80**

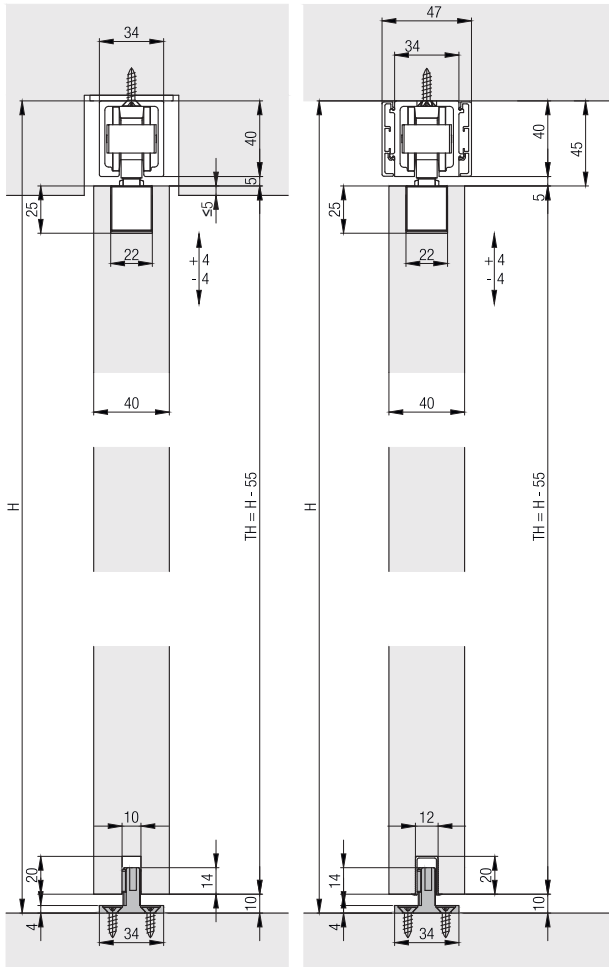
	Nr.
Montage-Set, mit Senkkopfschraube, Länge bis 2500 mm	22841
Montage-Set, mit Senkkopfschraube, Länge 2501-4000 mm	22842

Garnitur bestehend aus:		22841	22842	Nr.
	Distanzplatte, Kunststoff, 1 mm	2	2	19398
	Distanzplatte, Kunststoff, 2 mm	2	2	19399
	Distanzplatte, Kunststoff, 3 mm	2	2	19400
	Distanzplatte, Kunststoff, 5 mm	4	4	19401
	Senkschrauben spezial, 6x21 mm, Set à 10 Stück	1	2	22844

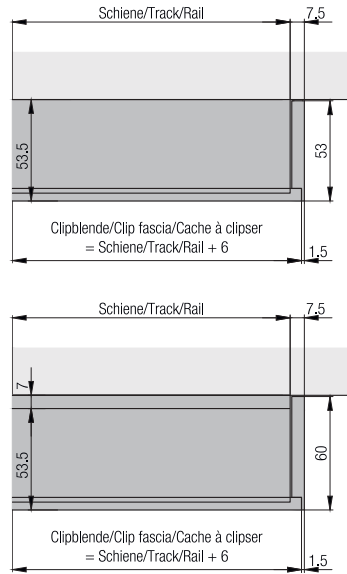
**Zubehör**

	Nr.	
	Abdeckkappe zu Laufschiene, beidseitig, Stahl, Edelstahloptik	24957
	Abdeckkappe zu Laufschiene, beidseitig, Stahl, verchromt matt	24956
	Bodentürstopper, mit Zentrierteil, Edelstahloptik	21473
	Bodentürstopper, mit Zentrierteil, verchromt, matt	20773
	Spielfreie Bodenführung, Nutbreite 10 mm, Kunststoff schwarz, Set à 10 Stück	25958

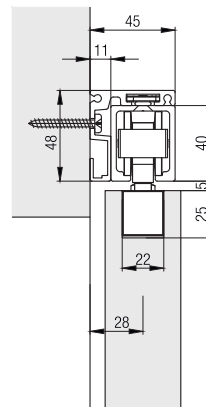
Weitere Einbaubeispiele



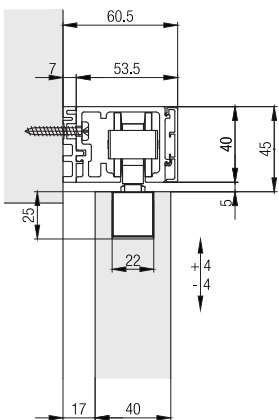
Berechnungen Clip-Blenden



Winkelprofil für Wandbefestigung

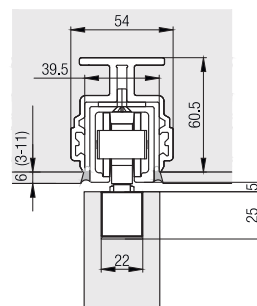


Weitere Einbaubeispiele mit Distanzschiene



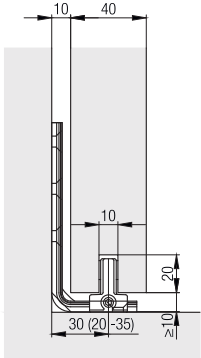
Einbetoniersystem Hawa Adapto 80

Das Einbetoniersystem Hawa Adapto 80 lässt sich einfach und rationell im Rohbau integrieren und ermöglicht den deckenbündigen Einbau von Hawa Junior 80 Laufschiene.



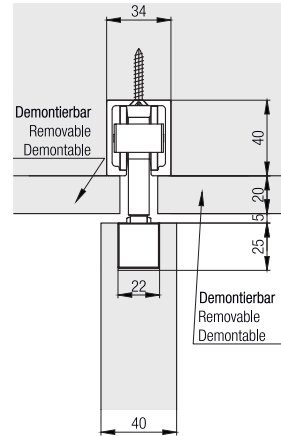
**Hawa Confort 120**

Die komfortable Lösung bei ungenügenden Befestigungsmöglichkeiten im brüchigen Unterlagsboden oder im Bereich von Bodenheizungen. Diese Bodenführung wird an die Wand montiert. Details und Zubehör ab Seite 357.



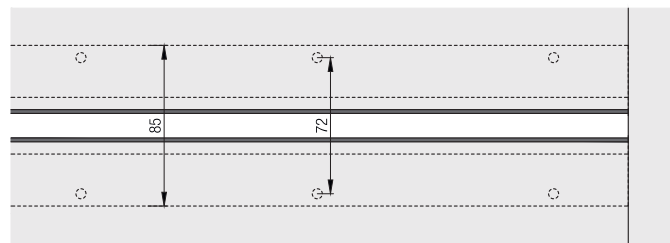
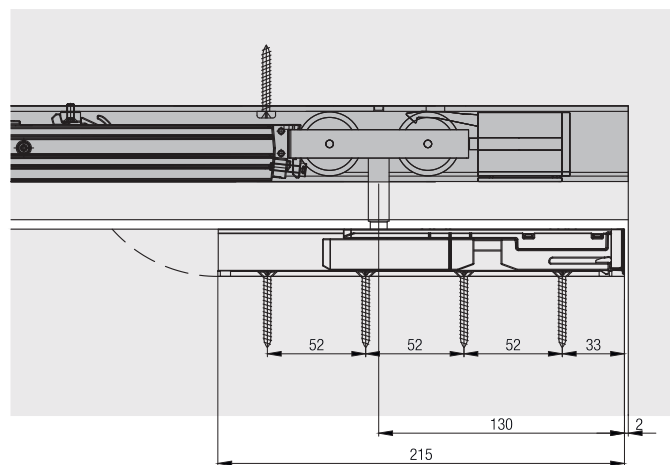
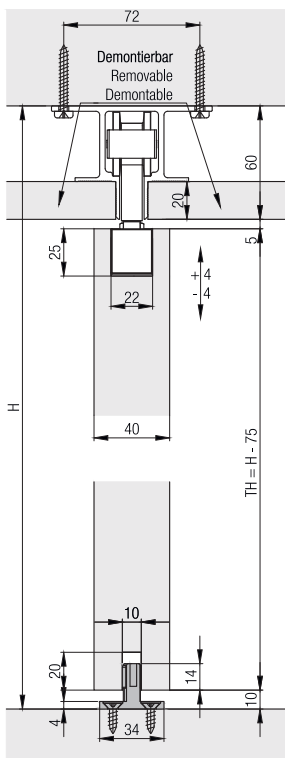
**Variante mit 20 mm längerer Aufhängeschraube**

Dank der Garnitur 24851 kann die Laufschiene mit demontierbaren Deckenelementen von unten verblendet werden.



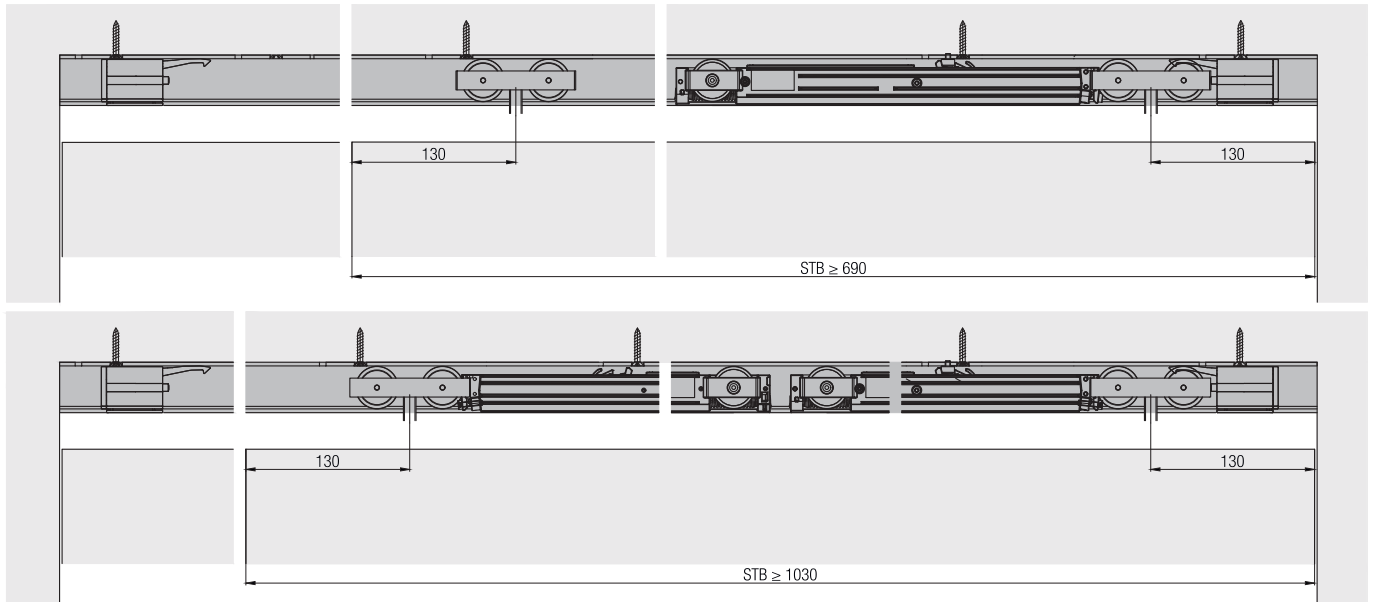
**Deckenintegration**

Empfehlung: Für Deckenintegrierte Systeme, Montageöffnung oder stirnseitigen Zugang zu Technik ermöglichen – Soft Move immer stirnseitiger Zugang zwingend.



### Dämpfeinzug SoftMove 80

Komplett in der Laufschiene integriert, bremst der SoftMove die Schiebetüre ab und zieht sie in die Endposition.



#### Zubehör

- Hawa Junior Bodenführungen für Wandmontage ab Seite 357
- Schlosslösungen ab Seite 360
- Allgemeines Zubehör ab Seite 367

#### Planung/Ausführung

HAWA Junior 80 B mod. heisst neu Hawa Junior 80 B. Gleiches Produkt – neuer Name.

Weitere Informationen zum Produkt finden Sie auf [www.hawa.com](http://www.hawa.com).